

OLYMPIA

STYLE WEDDING

Nº3. www.olympiastyle.es

20

BODAS

contadas
por sus
protagonistas

Hablamos con la
diseñadora de
vestidos de novia

Luna de Miel

Selección de los
mejores destinos

**SILVIA
FERNÁNDEZ**



FOTOGRAFÍA



www.javierarroyo.es

 @javier_arroyo



VISÍTANOS
SÍGUENOS
COMENTA
COMPARTE



www.olympiastyle.es



[@olympiastyle.es](https://www.facebook.com/olympiastyle.es)



[@olympiastyle](https://www.instagram.com/olympiastyle)

OLYMPIA
STYLE WEDDING

ESPECIAL
Wedding



 **Perfume's club**
Beauty Lovers

www.perfumesclub.com

Hasta 80% de descuento en más de 25.000 productos de belleza
PERFUMES | COSMÉTICA | MAQUILLAJE | CABELLO | PARAFARMACIA



Editorial

Ya está aquí un nuevo número de la revista **Olympia Style**, que hemos preparado con muchas ganas e ilusión. Para este número, he tenido la colaboración de **Marta Palomino** e **Irene Cabrera**, quienes se han implicado para aportar ideas nuevas que puedan suponer mejoras y facilidades para las futuras novias en la organización de su “Día B”.

En este número, encontrarás ideas tanto para invitadas como para novias y además, hemos contado con la experiencia de 20 novias que nos han querido contar cómo vivieron los preparativos y el gran día de su boda. ¡Muchísimas gracias a todas las novias que compartís conmigo un día tan especial!.

Además, encontrarás entrevistas a diseñadoras y fundadoras de marcas referentes en el sector nupcial y listado de proveedores para que os sea más fácil organizar vuestro gran día.

Una vez más, me gustaría daros las gracias a todos los que me seguís porque sois el motivo por el que **Olympia Style** existe, sois el motor que hace que tenga ganas de publicar contenido nupcial para ayudaros en todo lo que necesitéis. ¡Muchas gracias por estar siempre ahí!

Con todo mi cariño, espero que os guste este nuevo número y si tenéis alguna sugerencia que queráis aportar o ideas que creáis que debería incluir, siempre estaré encantada de que me lo hagáis saber para ir siempre mejorando cada número de la revista y el contenido de la misma.

¡Un fuerte abrazo!

Ángela Martín

Dirección
Ángela Martín

Colaboradoras
Marta Palomino Pereira
Irene Cabrera Galvez

SUMARIO



132 #ideasramosnovia

136 Qué canciones elegir en
vuestra boda religiosa o civil

141 Wedding Planners, tus hadas
madrinas para diseñar la
boda de tus sueños

145 Fotógrafos Bodas, detrás del
objetivo para plasmar cada
segundo en recuerdo

149 Lugares Mágicos, para
celebrar la boda de vuestros
sueños

153 Conocemos Hacienda Vega
de Montalvo

157 Destinos ideales para
vuestra luna de miel




28

El zapato de tacón perfecto para no dejar de bailar



32

Entrevista a Irene Gil, fundadora de Just-Ene



36

10 ideas para pedir matrimonio



48

Bodas reales contadas por sus protagonistas



128

Editorial Renacer



Portada:

Novia: @marienruano
Fotógrafo de boda: @bianchifotografia
Vestido: @victoria.coleccion
Corona: @ana_martin_headpieces
Maquillaje y peluquería @antonio_valiente_hairandbeauty

ISSN 2660-8731

25 FLECHAZOS

QUE DESEARÍAMOS TENER



Clutch de terciopelo rojo estampado flora de **Just-Ene**

 [@justeneshoes](https://www.instagram.com/justeneshoes)

top de plumeti de **Santo Site**

 [@santo.site](https://www.instagram.com/santo.site)



Ufizzi Sandal de **Just-Ene**

 [@justeneshoes](https://www.instagram.com/justeneshoes)



Pendientes de Plata Bañada de Oro con Piedra Natural Aventurina y Miyuki de **Alessandra Boho**

 [@alessandrabocho](https://www.instagram.com/alessandrabocho)



Pendientes Aros Garnet Blue-Cream de **La Victoria Joyas**

 [@lavictoriajoyas](https://www.instagram.com/lavictoriajoyas)



Corona Esperanza de **Clem Complementos**


 [@clem_complementos](https://www.instagram.com/clem_complementos)

Vestido Ana de **Loreto Martínez**


 [@loretomartinez_](https://www.instagram.com/loretomartinez_)






Pendientes con 8
diamantes talla
brillante de **Adame Jewels**
 [@adamejewels](https://www.instagram.com/adamejewels)




Zapato fiesta
Bobbio de **Calenda**
 [@calzados_calenda](https://www.instagram.com/calzados_calenda)



Vestido Manga Jane
Azul Noche de
Belén González
 [@bggcouture](https://www.instagram.com/bggcouture)



Pulsera rivieras
diamantes oro
amarillo 18k
de **Alda Joyeros**
 [@aldajoyeros.es](https://www.instagram.com/aldajoyeros.es)



Pendientes
Multicolor Oro
Amarillo 18K de
Alda Joyeros
 [@aldajoyeros.es](https://www.instagram.com/aldajoyeros.es)

Anillo Siby Oro
Blanco 18k Rubí y
Diamantes de
Alda Joyeros



 [@aldajoyeros.es](https://www.instagram.com/aldajoyeros.es)



Zapatos Novia Asier de
Calenda
 [@calzados_calenda](https://www.instagram.com/calzados_calenda)



Vestido Antonela
de **Redondo Brand**
 [@redondobrand](https://www.instagram.com/redondobrand)



Anillo cínitro y oro amarillo
18k de **Adame Jewels**

 **@adame.jewels**

Clutch terciopelo verde
rallado de **Just-Ene**

 **@justeneshoes**



Vestido Marisol de
Loreto Martínez

 **@loretomartinez_**



Diadema Metal de
Leletny

 **@leletny**



Pendientes Gemma
de **Cucadas de Ana**

 **@cucadasdeana**



Tocado de
Natandbow

 **@natandbow**

Vestido Isabel de
Loreto Martínez

 **@loretomartinez_**

Vestido Victoria
Rosa Largo de
Rocío Osorno Studio

 **@rocioosornostudio**



Diadema Cristal
Crown de **Leletny**

 **@leletny**



Elena tacón fino de
Javier Gonzalo

 **@javiergonzalo_oficial**



ALESSANDRA BOHO



Pulsera Verde con Swarovski y Mini Medalla Virgen del Carmen de Plata con Baño de Oro

Sorprende a tus invitados con una joya realizada con materiales de alta calidad y elige la medalla que quieras que le acompañe, *Medalla Virgen del Carmen, Medalla de San Judas Tadeo, Medalla Virgen del Rocío...*

Haz tu pedido para tu boda y sorpréndeles con un regalo único y personalizado.



Pulsera Roja 7 Nudos con Mini Medalla de San Judas Tadeo



Looks: Cardié Moda
 @cardiemoda

#invitada perfecta



P&Roses by Paula Aguiló
@pandrosesofficial



Mimageshop
@mimageshop



Carmen Alba
@carmenalba.atelier



CayetanabyCondes
@cayetanabycondes



Cho
@choatelier



Cardié
@cardimoda



Mimageshop
@mimageshop



Claudia Peris Collection
@claudiaperiscollection



Belen Gonzalez
@bggcouture



Alenia

Atemporal, sofisticada pero siempre con el toque de elegancia que caracteriza a la marca de la diseñadora *Alejandra Fandiño*. *Abba* hace un guiño a los años 70, uno de los momentos más revolucionarios de la historia de la moda. Los verdaderos protagonistas son los colores vibrantes, los estampados geométricos y abstractos.



A woman with dark hair styled in a bun is seen from the back, looking out a large window. She is wearing a long, white, intricately detailed lace wedding dress with a deep V-back. The window has a white frame and looks out onto a brick wall. The lighting is soft and natural, coming from the window.

¡SÍ QUIERO!


DISEÑOS ÚNICOS PARA
NOVIAS ATREVIDAS




Jesús Peiro

 @jesuspeirooficial

Santos Costura

 @santoscostura




Fernando Claro Boutique

 @clarocouture



Eloy Enamorado

 @eloy_enamorado



Bleis Madrid
 @bleismadrid

 **The Muse Collective**
@themusecollective_



Victoria
 @victoria.coleccion



RAQUEL LÓPEZ

Bridal Stylist by María Ávalos



Fotografías @click10fotografia

*Amor por los vestidos atemporales, por la costura de autor
& el cuidado a cada pieza.*

C/ Wenceslao Argumosa, 4 19002 - Guadalajara, España.
TEL.+34 625 52 67 38 - +34 625 52 67 39
info@raquellopezatelier.com

DISEÑA TU VESTIDO

con los mejores profesionales para dar el "¡Sí, quiero!"



SILVIA FERNÁNDEZ ATELIER

Los vestidos de novia de **Silvia Fernández** desprenden elegancia en cada novia. Son diseños únicos en los que se cuida el más mínimo detalle. Entre la gran variedad de vestidos del atelier seguro que encontrarás la pieza con la que siempre has soñado para tu gran día. Para **Silvia Fernández**, la sensualidad es un aspecto indispensable en los vestidos de novia, es por ello que la diseñadora crea vestidos que se adaptan a todo tipo de figuras y estilos.

 [@silviafernandezatelier](https://www.instagram.com/silviafernandezatelier)



Foto: @islacandela

L' AVETIS

L' Avetis apuesta por una pluralidad de delicados y sutiles bordados artesanales, los cuales realzan la figura de una mujer con mucha personalidad. Confeccionan vestidos de novia a medida y con diseños únicos y 100% personalizados.

 [@lavetis.es](https://www.instagram.com/lavetis.es)



Foto: @islacandela

ALEX VIDAL ATELIER

Alex Vidal es un atelier de novias de alta costura, está especializado en vestidos de novias e invitadas. Se rige por la exigencia en calidades, un diseño exclusivo y personalizado. Todo esto está acompañado por una confección artesanal la cual tienen como fin buscar la armonía entre la modernidad y la tradición.

 [@alexvidal_atelier](https://www.instagram.com/alexvidal_atelier)



Foto: @german_delahoz





OH QUE LUNA

Oh que luna realiza vestidos de novias personalizados, ya que cada novia, cada lugar y cada celebración es distinta y única. Además, ofrecen unos diseños muy originales y femeninos de lencería.

 @ohqueluna



DE ARROYO ATELIER

De Arroyo Atelier se encarga de confeccionar vestidos tanto de novias como de invitadas con un trabajo artesanal. Cada diseño es único y se adapta completamente a la silueta de la novia. Son vestidos sencillos pero muy elegantes los cuales harán captar todas las miradas.

 @dearroyoatelier



Foto: @silviasanchez fotografias

SOLE ALONSO

Sole Alonso, es una firma de alta costura donde confeccionarán el vestido de tus sueños para tu boda. Realizan diseños personalizados y muy elegantes. Podemos encontrarnos desde espaldas descubiertas, hasta vestidos con capas, para aquellas novias invernales.


 @solealonso



Foto: @albaviq

VÉRONIQUE DESIGNER

Veronique Atelier está especializada en vestidos de novias y de invitadas. Cada diseño está pensado en la novia que lo lleva, ya que el vestido se adapta completamente a ella, es por ello que cada diseño es único y personalizado. Encontramos desde diseños sencillos y elegantes, hasta unos diseños más atrevidos pero a la vez elegantes.

 @designsbyveronique

SHOPIE ET VOILÀ

Sophie te Voila es una marca especializada en vestidos de novia, cada uno de estos vestidos están hechos de manera artesanal y con un diseño único y personalizado para cada novia. Son vestidos sencillos, pero con un toque que les hace ser diferentes.

 @sophieetvoila



ATELIER AMANECER NUPCIAL

La idea que **Atelier Amanecer Nupcial** tenía era seguir un concepto innovador, para configurar íntegramente el vestido, desde el diseño, el patrón y el tejido inicial, hasta la prenda terminada. Se le da mucha importancia tanto al diseño moderno de las escuelas Italiana y Francesa, así como también al diseño español de vestido trabajado. Siguen un estilo clásico sin perder la belleza del estilo afluencado.

 @amanecer_nupcial



CRUZ TEMPRADO

Cruz Temprado es una firma española especializada en vestidos de novia. Ofrece diseños exclusivos y una confección a medida en vestidos de novia y trajes de ceremonia. Las creaciones de alta calidad junto con un servicio completamente personalizado son la seña diferencial de la firma.

 @cruztemprado



ERNESTO TERRÓN

Bajo la imagen de Ernesto hay un gran mundo de conocimiento y amor por el trabajo artesanal, la belleza de cada pieza y la dedicación que ello conlleva, formando un equipo de profesionales que va más allá del trabajo, forman una familia.

 @ernesto_terrón



LORENA MERINO ATELIER

Lorena Merino Atelier es una firma española especializada en vestidos de novia. Cada diseño es único y personalizado ajustándose así a las preferencias y al estilo de la novia. Los diseños siguen un estilo elegante y sensual. Cada diseño es 100% personal.


 @lorenamerinoatelier





SERÊN

Night Clothes Brand
www.serencollection.es



 @silviafernandezatelier

Silvia Fernández Atelier

Un atelier a medida para crear el vestido de tus sueños donde plasmarán el amor por los detalles y la pasión por el trabajo bien hecho.

Desde muy pequeña, **Silvia Fernández** ha estado muy relacionada con el mundo de la moda, ya que su madre era modista de profesión. Empezó estudiando la carrera de Publicidad y esto de alguna forma, fue el impulso al mundo de la moda ya que, comenzó desfilando para marcas conocidas como Pedro del Hierro o YSL entre otras.

A lo largo de su trayectoria, ha trabajado para firmas nupciales muy reconocidas. Gracias a sus años en la industria, el amor por los detalles, la pasión por el trabajo bien hecho y la ilusión de coser el vestido de ensueño de cada novia, invitada o niña, nace **Silvia Fernández Atelier**.

Silvia, ¿cómo nació tu interés por la moda?

Desde pequeña siempre he sido una gran apasionada por la moda, los desfiles y la alta costura. Siempre estuve rodeada de patrones, telas e hilos, ya que mi madre era modista. Cuando ya entré en la Universidad, me mudé a Madrid, para estudiar publicidad, trabajé como modelo y tuve la suerte de poder desfilas para Jesús del Pozo, Pedro del Hierro, YSL o Karl Lagerfeld, estos dos últimos en París.



¿Cómo surgió Silvia Fernández Atelier?

El mundo nupcial no apareció en mi vida hasta mi boda. Al buscar mi vestido descubrí que me sentía identificada con las tendencias nupciales de la época y me resultaba casi imposible saltarme los cánones que marcaba la moda, para encontrar el vestido que reflejara mi personalidad. Esto fue un clic que me hizo comprender que como yo habría muchas más mujeres.

Por esa razón, adquirí una tienda de novias, que ya existía en Ponferrada, trabajando con grandes diseñadores. Pero, con 20 años de experiencia en el sector, me lancé a abrir mi propia marca, con una filosofía y valores por encima de la parte económica.

Abrimos Silvia Fernández en 2018, para mí fue un antes y un después. Porque estamos creando una industria en nuestra ciudad que era imposible que existiera y la parte más bonita es que estoy rodeada de verdad, de mujeres y hombres que dan su vida por el proyecto.

El pasado 3 de marzo inauguraste tu propia tienda en Madrid, ¿cómo afrontas esta nueva etapa?

Pues es un sueño cumplido, siempre soñé con tener una tienda en Madrid, un punto de referencia, y qué mejor en un espacio donde Jesús del Pozo montó su primer atelier. La energía que hay en ese espacio es maravillosa. Es una tienda que nos está dando muchas alegrías y estamos conociendo a clientas maravillosas.

¿Hace 20 años te imaginaste llegar a donde estás?

Pues la verdad que hace 20 años, no me imaginaba que pudiese tener mi propia marca, que pudiese seguir viviendo en mi ciudad, Ponferrada y poder trabajar al lado de mi marido. Como te digo es un sueño constante.





El 30 de marzo lanzaste tu nueva colección “Brava”, ¿cómo surgió esta colección, en qué te inspiraste y qué podemos encontrarnos en ella?

Esta nueva colección está destinada para una mujer brava y del mediterráneo, un lugar donde encuentro “libertad, casa, raíces y familia”. A pesar de ser una mujer del Norte, siempre he sentido que en otra vida tuve que ser andaluza. Yo soy como esta propuesta, una mezcla entre la elegancia del Norte y la bravura del Sur.

¿En qué te inspiras para diseñar tus colecciones?

Me inspiro en las novias, en las mujeres que me elegirán para acompañarlas en uno de los días más importante de su vida.

¿Qué tejidos recomendarías tanto para novias de invierno como de verano?

Brava presentamos tejidos crepe, rasos, organza, organzas pintadas, georgettes, bordados y por supuesto, nuestra seña de identidad: los botones joya. Así mismo, contamos con sobrepaldas y piezas que se pueden mezclar. Una propuesta que permite a cada novia la personalización de todos los vestidos.

A raíz de la pandemia, ¿has notado algún cambio respecto a los nuevos diseños que solicitan las novias?

Los que ha cambiado es el tipo de consumo de la novia. Las novias son “millennials” y las redes sociales, son su mejor aliado. Lo que más me dicen nuestras clientas, es que buscan verdad, quieren que sus vestidos estén hechos en España y la posibilidad de personalizar, poder hacer piezas únicas y con Silvia Fernández lo puedes hacer y lo mejor de todo es que no necesitan imaginarlo en un boceto, sino que lo ven en la tienda.



Además de realizar diseños para novias, también realizas diseños para invitadas y niñas, ¿qué te llevó a querer diseñar también vestidos para ellas?

Pues un poco lo mismo que me pasó con la novia, que en bodas no encontraba vestidos que cumplieran mis necesidades y por ello desarrollé un departamento de I+D donde desarrollamos prototipos, probamos tejidos, realizamos bordados o llegamos a crear tejidos nosotros mismos.

Para terminar, ¿qué consejo le darías a las futuras novias que están empezando con la búsqueda de su vestido ideal para su gran día?

Lo principal que sean ellas mismas, que busquen su esencia y cuando se vean en el espejo, se encuentren con ellas mismas.





SILVIA FERNÁNDEZ

www.silviafernandez.com
IG @silviafernandezatelier



Paco Rodríguez - @calzadospacorodriguez

EL ZAPATO DE TACÓN PERFECTO PARA NO DEJAR DE BAILAR

De nada nos sirve tener un look perfecto si no contamos con un buen zapato cómodo y a juego con éste. Es por ello, que no sólo es importante centrar toda nuestra atención en el outfit, pues gracias al calzado se consigue estilizar más y dar ese toque final de elegancia.

Es de vital importancia que el zapato seleccionado sea de nuestro agrado aunque, no podemos olvidar el factor más importante y es que, el calzado debe de ser cómodo.

Ten en cuenta que el evento tendrá horas de duración y seguro que quieres vivirlas todas.

Pero, ¡no te preocupes! las marcas son conscientes de esto y por ello a continuación, te ofrecemos una selección del calzado ideal.

Zapato **Violette**
terciopelo de **Just-Ene**



Zapato **Rosalia** de
Just-Ene



Zapato **Bolero Terra**
de **Just-Ene**




Zapato **Fly Met to the moon** de **Just-Ene**



Zapatos de **Just-Ene**
📷 @justeneshoes

Zapatos de **Raquel Zapatos**
📷 @raquelzapatos_es



Zapato **Gabriela** de
Raquel Zapatos



Zapato **Carla Galaxy Saturno** de **Raquel Zapatos**





Zapatos de **Javier Gonzalo**
@javiergonzalo_oficial

Zapatos de **Salo Madrid**
@salo_madrid



Zapato **New Rabelisa**
de **Calenda**

Zapato **Inma Metal**
de **Calenda**



Zapato **Amalfi**
de **Calenda**



Zapatos de **Calenda**
@calzados_calenda



Zapatos de **Paco Rodriguez**
@calzadospacorodriguez




Zapatos de **Loov Shoes**
@loovshoes

Zapatos de **Paco Poveda**
@pacopovedashoes


Zapatos de **Mim Shoes**
@mim_shoes



PEPA MÁLAGA
FOTOGRAFÍA



www.pepamalagafotografia.com



 @justeneshoes

Just - Ene shoes

Una marca que te hará sentir única y especial.
Perfecta para dar un toque ideal a tu look.

Irene Gil es la fundadora de la conocida marca de zapatos y bolsos **Just-Ene**, la cual nació tras una colección creada por accidente en 2014. La peculiaridad que tienen estos zapatos es que, están **realizados a mano** por un magnífico grupo de artesanos, que hacen que cada zapato sea único y de la mejor calidad.

El objetivo de **Just-Ene** es conseguir que cualquier mujer que se ponga un calzado de la marca, se sienta única y especial, ya que fue la razón de fundar esta marca.

Irene, ¿qué te impulsó a emprender tu propia marca en el mundo del diseño de calzados?

Just-Ene es más que una ilusión, es la materialización de un sueño. Just-Ene intenta ser la respuesta a ese problema con el que nos encontramos muchas mujeres. ¿Quién no se ha comprado con toda su ilusión un modelito para ir a una boda o un evento y se ha vuelto loca buscando los zapatos perfectos para ese vestido?, en mi caso (y aún a riesgo de sonar a película) pasé semanas y semanas buscando unas sandalias doradas para ir a la boda de mi mejor amiga. después de semanas dando vueltas, conseguí encontrar unos zapatos cercanos a los 400€ (realmente esto era un gran esfuerzo para mi economía) que medianamente se adaptaban a mi estilo y por supuesto, eran dorados.

Esos zapatos por supuesto permanecerán en mi recuerdo por muchos factores, entre ellos: primero por el aprisionamiento de mi dedo gordo del pie el cual estuvo dormido durante dos semanas (qué tranquilidad cuando me dijeron que eso no significaba que fuera necesario amputar); segundo por el dolor en la rabadilla otras tres semanas adicionales tras caer por las escaleras del autobús de la boda; y tercero, y por supuesto lo más importante, por ser el inicio de Just-Ene. Mucho han merecido la pena estas semanas de dolor.


La realidad es que no entendía por qué no podías hacer los zapatos como tu quisieras..... Si a eso añadimos mi afán a la vez que torpeza por el «hazlo tu mismo», pensé: ¿por qué no hay nadie que pueda poner tachuelas en tus zapatos sin miedo a arruinar tu inversión de 90€ en el zapato que has comprado?... Y este es sin más ni menos el origen de Just-Ene.

¿Qué es lo que te ayuda a inspirarte cuando realizas tus diseños?

Me inspiro en muchas cosas de la vida, pero lo que más, son las mujeres que pasan por nuestra tienda y nos cuentan su historia, su forma de vivir y sus necesidades.

¿Cuál es el color y el estilo de calzado más demandado por las novias e invitadas?

Para nosotros vuelve el blanco, pero un blanco nuevo, divertido, fresco, elegante y que sea un zapato blanco que volverías a usar sin necesidad de ser novia. Como nos decimos nosotros *“un zapato blanco con rollo”*.





Ahora que llega el verano y son muchas las novias que han elegido esta fecha para celebrar su boda, ¿qué estilo de calzado les recomendarías?



Normalmente las novias suelen preferir más el zapato abierto para la temporada de primavera/verano. Aunque la realidad es que también depende mucho del gusto de la novia, del estilo de su vestido y del carácter que quiera imprimir a su look en general.

¿Y para las futuras novias de invierno?


Una de las ventajas que tenemos nosotros, es que nuestros zapatos son atemporales, nuestro tejido estrella es el terciopelo y al tener diferentes hormas, el zapato se adapta perfectamente a cualquier temporada del año .



Irene, además de tener vuestra tienda en Madrid, tenéis la tienda online donde cualquier novia e invitada puede tener acceso a vuestros diseños, ¿cómo es el proceso de realizar un calzado personalizado a través de la web?

Lo que buscamos con cada cliente es que sea una experiencia inolvidable. Tenemos clientes nacionales e internacionales que nos eligen.

Lo que hacemos es una entrevista por videollamada, como si estuviera en la tienda de Madrid, donde les enseñamos todos los zapatos y todos los tejidos para poder personalizar. Lo que hemos logrado, con la tecnología, es replicar la experiencia en tienda estando sentada en el sofá de tu casa de Alicante o New York.



Para terminar, ¿qué consejo le darías a las novias que están en búsqueda de su calzado ideal para su gran día?

Lo que siempre les recomendamos es que busquen la comodidad, que se diviertan, que sean ellas mismas en su elección y lo mejor de todo que piensen en que será un zapato que podrá seguir usando en su día a día con un vaquero o un traje de invitada.





JUST·ENE

LA FIRMA QUE
CALZA LOS
SUEÑOS DE LAS
NOVIAS



Para mujeres únicas, especiales, que ríen, lloran, defienden lo que creen y luchan día a día por ser felices, Just-ENE se convierte en la firma de referencia para calzar los sueños de novias e invitadas.

Dispuestos a llevarte a lugares mágicos, cada zapato Just-ENE es único y especial, como la mujer que los calza. Refleja la esencia y personalidad que caracteriza a cada una de ellas y les acompaña pisando fuerte en sus grandes momentos.

Una suma de ingredientes que se adapta a cada mujer, ofreciendo diseño, calidad y comodidad, que sumados a la pasión, el cariño y el saber hacer de los mejores artesanos españoles, consiguen que puedas calzar los zapatos de tus sueños.

**JUST-ENE,
ATELIER DE ZAPATOS PERSONALIZADOS
Y COLECCIÓN DE EDICIÓN LIMITADA.**

c/Almirante 18, 28004 Madrid
www.just-ene.com Ig: @justeneshoes



Anillos de Adame Jewels - @adame.jewels

10 IDEAS PARA PEDIR MATRIMONIO

Cada pedida tiene algo especial, algo que la hace diferente al resto, que destaca y consigue que sea única. Es por ello, que te traemos 10 ideas para pedir matrimonio, para así conseguir que la tuya, al igual que todas, sea única, especial y recordada para el resto de los días.



París es la ciudad del amor, y qué mejor lugar para que ésta quede como testigo del tuyo. Tras un paseo romántico por la inmensa ciudad, mientras cae la noche ¡no podrán decirte que no!
Y es que, es un sueño ser cómplice de una pedida bajo la luz de la luna frente a la **Torre Eiffel** iluminada.



Roma al revés es Amor y si traducimos esto al sector nupcial, no encontramos mejor lugar para realizar esa pedida que tanto deseas. Un paseo recorriendo la ciudad de la mano del amor de tu vida, finalizándolo en la **Fontana Di Trevi**, donde primero quedará sellado el deseo al lanzar las tres monedas, y luego éste en el mismo instante se cumplirá.



Santorini quedará como testigo de vuestro amor. Una pedida muy original que puedes realizar aquí y es que, es tan fácil como almacenar todos los recuerdos juntos; fotos, billetes de avión de viajes, cartas... en las que cubrirán lo que se encuentra al fondo de la caja ¡el anillo!



La calle más romántica, se encuentra en el **Paseo de los Tristes (Granada)**, donde encuentras vistas al barrio del **Albaicín** junto a la **Alhambra**. No hay nada más romántico que tras un paseo recorriendo todos estos lugares, concluya en el **Mirador de San Nicolás** al atardecer con la Alhambra iluminada de fondo que quedará como testigo de vuestro amor.


Uno de los lugares más especiales y con más encanto del mundo es **Venecia**. Una idea para pedir a tu pareja que comparta el resto de su vida contigo puede ser en un viaje en góndola, mientras que estáis paseando por los canales de Venecia puedes sorprender a tu pareja y pedirle que se case contigo y pasar así el resto de vuestros días juntos. Quedando como testigo esta ciudad de ello.




Una idea muy original y creativa para pedir matrimonio a tu pareja es hacerlo a través de una película. Y es que suena demasiado bien terminar una visita en **Inglaterra** en **Electric Cinema** de **Inglaterra (Londres)**. Parece un poco locura, pero es muy original. Imagínate estar en tu cine favorito, viendo una película y que de repente aparezca tu pareja pidiéndote que te cases con él o con ella, es algo muy bonito y muy emocionante.



Para los más tradicionales, está el **London Eye**. Pues aunque suene algo típico, todo el mundo nos hemos imaginado una pedida cuando hemos subido a alguna noria con nuestra pareja ¿cierto?. Pues qué mejor manera que ésta. Con **Londres** de fondo bajo tu retina mientras disfrutas de este hermoso viaje. Montar aquí es algo único y más, si te piden matrimonio.



New York es el destino para celebrar la luna de miel de muchos recién casados, pero... ¿por qué no para una pedida de matrimonio también? El puente **Bow Bridge** en **Central Park**, es testigo de muchos paseos románticos en pareja, y como tú no eres menos, esta vez queremos proponerte la idea de una pedida de matrimonio en él. Pues siempre, éste quedará como testigo de vuestro amor junto a la ciudad, por lo que será una excusa perfecta para volver a ella a celebrar vuestro amor más tarde.



Y si de pedida original y atrevida se trata, ¡esta es la tuya!. Desde lo más alto, desde el cielo, con la adrenalina por las nubes y ¡nunca mejor dicho!. Te invitamos a realizar tu pedida de matrimonio en el cielo, es decir, en globo. ¿Suena bien verdad?, tras un paseo en globo por los lugares más bonitos de **Serengueti, Tanzania** donde podrás vivir la naturaleza en estado puro desde las alturas. Es un espectáculo visual y salvaje inigualable. Algo que no encontrarás en ninguna otra parte del mundo. Si impresiona contemplarlo a ras de suelo, en los típicos safaris, la experiencia desde el aire no hace dudar sobre la inclusión del **Serengueti** como uno de los mejores lugares del mundo para montar en globo.



El Lago del Amor como testigo de vuestro amor. ¿suena perfecto verdad?. Te invitamos a celebrar tu pedida en **Minnewater**, donde se haya el **Lago del Amor de las Brujas**. Un lugar encantador rodeado de naturaleza y casitas con torreones. Cuenta la leyenda que el lago recibe el nombre de una joven llamada Minna, que murió de amor por no poder estar junto a su amado debido a la rivalidad entre



las tribus. Se dice que si caminas por el puente que cruza el lago y besas a tu pareja, el amor durará para siempre. Por lo que, ¿Qué mejor manera de pedirle matrimonio a tu pareja después de escuchar esta bonita historia?




JOSE ALVAREZ

joyeros & novias



www.josealvarezjoyeros.com

 @noviasjosealvarezjoyeros



IDEAS PARA SORPRENDER A TUS INVITADOS CON TU LLEGADA A LA CEREMONIA

El mundo cambia y con él, también cambian la forma en la que los novios llegan a la ceremonia. Pues hoy en día aún se siguen contando a aquellos más tradicionales, que deciden no arriesgar y mantenerse en la línea. Pero, sin embargo, encontramos a un grupo de parejas que apuestan por lo nuevo, por innovar y sorprender a sus invitados, y es por ello, que a continuación te dejamos una serie de ideas a tener en cuenta en tu gran día para la llegada.

IDEA 1



Si eres de las que les gusta innovar y salir de lo tradicional, te proponemos llegar a tu ceremonia **EN MOTO**. Bien pues, si sois unos aficionados de este tipo de vehículo, no sólo sorprenderás a tu pareja, si no también a tus invitados. Pues hay tanta variedad de motos como desees por lo que te puedes decantar desde aquellas más antiguas hasta las más modernas del mercado. Sea la que sea, ¡sorprenderás a todos!


IDEA 2

Una llegada muy tradicional y a la vez arriesgada. Pues esto se da gracias a la variaciones de vehículos en coche que encontramos en el mercado nupcial, desde aquellos creados para los novios que apuestan por lo seguro y deciden sorprender con un coche de antigüedad, hasta aquellos más atrevidos que escogen uno de últimas generaciones y de los tamaños más grandes que encontramos. Lo que sí tenemos claro es que si te decantas por una llegada **EN COCHE** elijas el que elijas, más de uno se quedará boquiabierto al verte aparecer de esa forma.



Fotógrafo: Antonio Ordoñez

IDEA 3



Fotógrafo: Antonio Ordoñez



Fotógrafo: Yabikuweddingphotography

La vida de muchas personas están marcadas por animales, que se han llegado a considerar una persona más de la familia. Y como no podía ser menos, ellos también tienen derecho a estar presentes en tu gran día. Por ello, te proponemos la idea de ir acompañada hasta el altar **CON TU MASCOTA** esa que ha sido participe de muchos acontecimientos de tu vida. Pues es algo que siempre permanecerá en el recuerdo de ellos y ¡todos se sorprenderán al verte llegar con él!

IDEA 4

ANDANDO O CAMINANDO A PIE de la mano de algún familiar tuyo, siempre es una apuesta muy segura y con la que a la vez conseguirás dejar sorprendidos a todas aquellas personas que te ven pasar.



Fotógrafo: Antonio Ordoñez

IDEA 5



Fotógrafo: Antonio Ordoñez

Son muchas las parejas que optan por una llegada **EN COCHE DE CABALLOS** pero, muy pocas las que apuestan por llegar **EN CABALLO**. Por ello, que si eliges esta propuesta, seguro que sorprenderás a tus invitados al verte llegar así, ya que la mayoría suelen estar acostumbrados al típico carruaje.

UNA



www.unacreativos.es



IDEAS DE DECORACIÓN PARA LUCIR UN BONITO ALTAR EL DÍA DE TU BODA

La decoración del altar es una parte fundamental a tener en cuenta de cara a la decoración del día de vuestra boda, pues a parte de ser éste partícipe de la ceremonia, también lo será de algunas fotografías. Por ello, debes de tener en cuenta que debes crear un espacio único y personal para obtener el asombro de los invitados, cuando estos lo vean. Pero, ¡no te preocupes!, a continuación te dejamos una serie de ideas y varias inspiraciones de cara a la decoración de éste, ya sea tu ceremonia de tipo civil o religiosa.




Lovely Couple

 @lovelycouple.es




Una boda mágica

 @unabodamagica




MDM Decor Events & Interiors

 @mdmdecor



Espacios Efémeros

 @espacios_efimeros

Sitecuento eventos

 @sitecuentoeventos

LOVELY COUPLE

EST 2018



Lovely Couple es un rinconcito de productos personalizados para bodas y eventos. Un espacio coqueto donde inspirarse, personalizar cartelería, señalética, detalles, complementos y alquiler de decoración para cualquier celebración. Elaborado todo a mano, con mucho gusto, mimo y cariño.

www.lovelycouple.es

 @lovelycouple.es



Marta y Alejandro

La novia de la capa de terciopelo azul

Marta y Alejandro una boda sacada de un cuento. Ambos apasionados de la Navidad, decidieron hacer su boda con esta temática, teniendo como testigos una capa de terciopelo azul y el Castillo de Viñuelas



Alejandro sorprendió a **Marta** el día de reyes, 6 de enero del 2021, con una cajita de **Suárez** con una nota preciosa en una de las ramas del árbol de Navidad.


Decidieron no tener wedding planner porque Marta es una apasionada de las bodas y su sueño fue siempre casarse algún día celebrando una boda delicada y personalizada por lo que, ¡se puso a ello!.

Desde el principio, sabían que el lugar de celebración sería el **Castillo de Viñuelas** en Madrid, ya que les parece un lugar espectacular. La ceremonia religiosa fue en la **Ermita de Nuestra Señora de la Paz**,



en la Moraleja, donde toda la familia de Alejandro se ha casado.

Sobre el vestido de novia, Marta nos comenta que lo tenía claro, quería algo sencillo y clásico porque, se quería poner

por encima una capa de terciopelo azul, a juego con sus zapatos de Manolo Blahnik azules,



“siempre he sabido que no podían faltar ese día” comenta Marta.



Fabio Prieto diseñó su vestido, en su primera visita el diseñador entendió lo que ella quería a la primera por lo que, no siguió buscando.

“Fue todo un acierto, las visitas a su atelier los sábados por la mañana con mi madre y mi hermana eran pura magia”.

Alejandro decidió también hacerse el chaqué a medida, y para ello, confió en **Toque de Sastre**.

Para su gran día, Marta confió en **Ana de Anartist Makeup** para la peluquería y maquillaje.

Durante los preparativos, Marta estuvo acompañada de su familia y de sus nueve amigas del colegio ya que era su ilusión que se vistieran con ella ese día. Sus amigas le regalaron una bata personalizada realizada a mano por **Soraya Cabral**,

“Que no pudo gustarme más” afirma Marta.



Las invitaciones las diseñó su mejor amigo con diseños navideños en acuarela y Marta forró todos los sobres con un diseño también personalizado y los caligrafió. En cuanto al vídeo y fotografía, confiaron en **Esif**.


"La delicadeza y profesionalidad con la que hacen su trabajo son difíciles de encontrar" comenta Marta.

Para la decoración floral y el ramo de novia, confió en Marieta de **The Flower Power** por la clase que tiene para decorar y elegir las flores perfectas para cada rincón. Quisieron sorprender a sus invitados como detalle con unas notas personalizadas, escritas a mano que podían ir cogiendo antes de entrar al salón, llevaban sus nombres caligrafiados por Marta.

Para que cada invitado supiera cuál era su sitio, habían marcситios; una bola de navidad transparente con su nombre y dentro dos bombones y una participación de lotería en la que el número era la fecha de la boda, junto a unos servilleteros con forma de reno, ¡todo muy navideño!



"La boda fue un cuento de Navidad perfecto, como siempre lo había imaginado". Fue un 4 de diciembre con un cóctel soleado en la terraza con vistas del Castillo; no sé si tuvo algo que ver las dos treceas de huevos que llevé a las hermanas clarisas la semana antes" nos cuenta Marta.



El mayor deseo de la pareja era que sus invitados disfrutaran al máximo y a día de hoy, pueden decir con orgullo y satisfacción que lo consiguieron. El consejo que a Marta le gustaría dar a las futuras novias es que disfruten de cada momento, que hagan miles de fotos de todo el proceso porque luego recordarán todos los días que dedicaron a ese día y que estén tranquilas, porque cuando algo se prepara con amor e ilusión, nada puede salir mal.

Proveedores:

Vestido de novia: Fabio Prieto

Bata de novia: Soraya Cabral

Maquillaje y peluquería: Anartist – Makeup and Beauty

Chaqué del novio: Toque de Sastre

Zapatos: Manolo Blahnik

Anillo pedida: Joyería Suárez

Fotografía: Esif Fotografía

Lugar: Castillo de Viñuelas, Aldovea Catering

Música: Dándote Ritmo

Ramo y flores: The Flower Power





¿Quieres que
publiquemos tu
boda?

¡¡Envíanosla!!

bodas@olympiastyle.es



Sonsoles y Juanma

Una boda con la ciudad de Burgos de testigo

Sonsoles y Juanma se comprometieron en la ciudad de Florencia, y fue en Burgos donde sellaron para siempre su amor, rodeados de amigos y familiares.



Juanma, marido de Sonsoles, le pidió matrimonio en un viaje a **Floren**cia tras tres años de relación. Fue muy romántico porque ella no se lo esperaba en ese momento, sobre todo porque el viaje lo prepararon entre los dos y ella lo dejó todo tan bien planeado, que no dejó lugar a nada improvisado.

El sábado, tras varias visitas a museos por la ciudad de Floren


Toda la boda fue organizada por Sonsoles con ayuda de su familia, no contrataron Weeding Planners.

Para su vestido de novia, Sonsoles lo tenía claro, desde que era pequeña se quería casar con un vestido muy similar al de su madre, "Me parecía que tenía una clase y un estilazo brutal para su época" afirma Sonsoles.



El vestido era fresco, fino y elegante. Se encontraba muy bien conservado tras más de 40 años guardado en un trastero por lo que fue una señal que ella siguió. Pues tenía claro que buscaba un diseño sencillo, elegante y cómodo para poder estar todo el día con el y por supuesto llevar a su madre "puesta encima".

"Como consejo que doy a futuras novias, que si están enamoradas del vestido de su madre o incluso abuelas... que lo intenten usar y adaptar. Ponerse a buscar diseñadora de traje de novia desde cero es un poco caótico y estresante", comenta Sonsoles.



Comenzó a mirar por Instagram marcas, webs y blogs de moda nupcial y de invitadas. Buscaba un vestido que fuera su estilo (nada disfrazada), que llevara partes del vestido de novia de su madre y por supuesto que se sintiera cómoda con él para estar todo el día, es decir, algo que se desmontara. Tras unos días de citas y visitas con varios diseñadores lo tuvo claro: **Sole Alonso**. Contaba con una amplia experiencia y un largo recorrido en el mundo de la moda, elegancia y un trato exquisito. "Fue un Flechazo 100%".


Cuando Sonsoles le llevó el vestido de su madre, todas quedaron enamoradas. Tras pedir autorización a su madre a "descomponer su vestido" para crear otro nuevo, fueron probando opciones; que si un remate en la cintura, que si el volante, que si mangas o no, que si escote cuadrado o pico, que si espalda abierta o cerrada, que si cola desmontable... y así todo. Y un momento único, que vivió en la última prueba con los zapatos y todo ya que en ese momento se veía preparada para brillar.



La boda fue maravillosa. Disfrutaron de un día increíble de verano del mes de agosto. **Burgos** con 32 grados y sol!!! De ensueño!

La ceremonia religiosa fue en la **Catedral de Burgos**. Después la celebración se llevó a cabo en el **Hotel Landa**, un precioso sitio de ensueño. *"Para recordar eternamente rodeados todos nuestros seres queridos"*.

"Como consejo únicamente, que lo disfruten desde el primer segundo, desde todas las preparaciones hasta el gran día. Cada detalle será único y seguro que saldrá bien. Elegid un buen sitio con buenos profesionales todo saldrá sobre ruedas. Disfrutad y sed felices" afirma Sonsoles.



Proveedores:

Vestido novia: Sole Alonso

Sandalias color nude: Gloria Ortiz.

Peinado: Lara Rosales.

Maquillaje: Marta Gómez

Ramo de novia: Bambuflor

El anillo de pedida: Joyerías Suárez.

Pendientes: herencia familiar .

Fotógrafo: Javier Arroyo

stileo

COLECCIÓN NUPCIAL
by los manolitos



Stileo son protectores de tacón con un diseño exclusivo en forma de diamante haciendo que sea discreto y a la vez elegante. Se adapta a todos los tacones desde 7 mm hasta 15 mm de grosor.

¡Podrás disfrutar de ese momento tan especial y sin preocuparte de que tus zapatos se puedan dañar!

www.stileocovers.com



Laura y Juanjo

Una boda muy especial en el Parador de Córdoba

Laura y Juanjo, una pareja que tras el confinamiento decidieron dar el gran paso y casarse, celebrando una boda muy íntima y especial con amigos y familiares.











Tras pasar el confinamiento separados, Laura y Juanjo decidieron dar el siguiente paso en su relación y pasar así a tener una nueva vida juntos.

Para Laura y Juanjo la experiencia de la preparación de la boda fue muy bonita y emocionante. A pesar de la situación por la que estaba pasando el mundo. Pero eso no hizo quitarles la ilusión ni a los novios ni a la familia y amigos cercanos.

La boda de Laura y Juanjo fue una boda sencilla y con un número reducido de invitados, dado a que la situación así lo requería.



El consejo que a Laura le gustaría dar a las futuras novias es que "disfruten al máximo de los preparativos acompañados de su pareja, amigos y familiares. Al final, quedan esos momentos con los seres queridos. Deben intentar dejarse aconsejar por profesionales para tener todo organizado el gran día y así estar relajados y disfrutar al máximo. Es muy cierto que todo pasa muy deprisa, si algo no sale como se esperaba no preocuparos demasiado, lo importante es quedarse con la felicidad de ese día. Hay que quitarle importancia a los pequeños contratiempos que puedan surgir".



Proveedores:

Vestido de la novia: Pronovias

Traje de novio: Drop Almería

Ramo y decoración floral: Andalufior

Música ceremonia: Cuarteto Euterpe

Espectáculo piano: Alberto de Paz

Fotografía: Kiko Simeón

Peluquería y maquillaje: Antonio Hernández

Zapatos: Pedro Miralles

Lugar de celebración: Parador de Córdoba

KIKOSIMEON

PHOTO





Mónica y Diego

Una boda a la italiana

Suele decirse que las mejores historias de amor muchas veces encuentran en el camino algún que otro obstáculo que hace que cuando alcanzan su gran día, sólo se traduce en mayor felicidad. Mónica y Diego bien representan esta pareja luchadora en las que nada se les ha puesto por delante para llegar a darse el sí quiero.



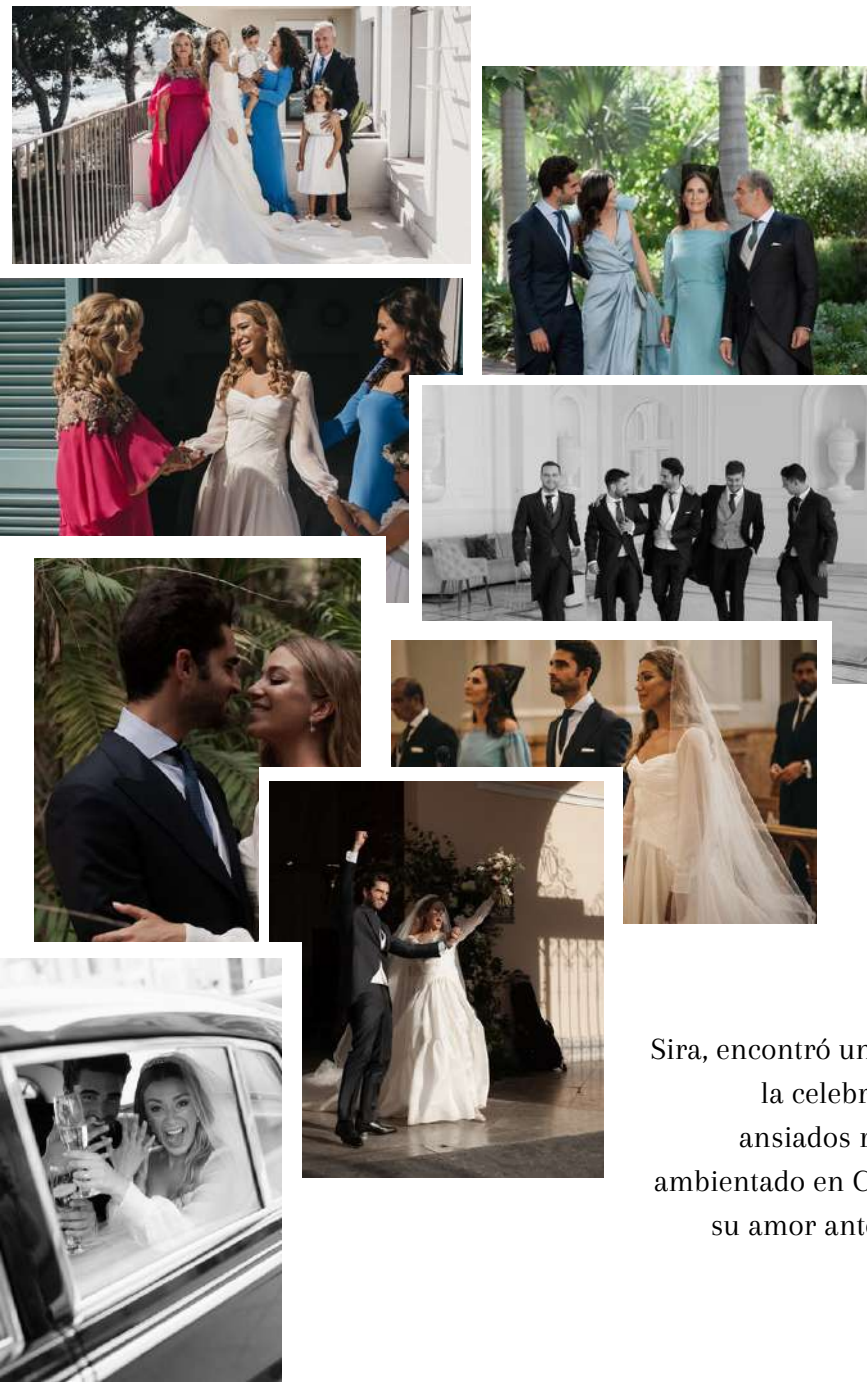
Originales de Cuenca y Ciudad Real, estos dos trotamundos se conocieron en Valencia gracias a una amiga en común y desde aquel momento sólo bromeaban diciendo cómo podía ser que no les hubiera presentado antes. Sus vidas cambiaron, pues Mónica, por aquel verano de 2016 iba a enfrentarse a su segunda operación de tobillo de una lesión bastante complicada y Diego, fisioterapeuta, estaba decidido en conseguir que Mónica volviera a caminar. Mónica suele bromear diciendo que nunca esperas conocer al hombre de tu vida en una silla de ruedas y viviendo en ciudades distintas, pero así fue. Dieron pasos firmes y certeros en los que poco a poco ella iba ganando seguridad en su andadura, creciendo en confianza, no solo con la recuperación de su tobillo. Su peculiar rehabilitación fue dando frutos desde Valencia, Madrid, Málaga, Toledo, Capri, o Londres donde ambos aunaron su pasión por viajar y sus ansias por descubrir mundo.



La vida les puso a los dos grandes retos profesionales. Ella apostó por su relación y por este proyecto tan bonito mudándose a Madrid con Diego.

Diego soñaba la forma de declararse a la mujer de su vida y fue entonces cuando recordó su Roma, 'città eterna'. Siempre se había prometido a sí mismo que únicamente viajaría con la mujer de su vida y así, tras algunas pistas al más puro estilo Dan Brown y fruto de la impaciencia más naif, el mirador del Gianicolo fue el lugar elegido para proponerle pasar el resto de sus vidas juntos. Diego sorprendió a Mónica con un anillo de diamantes de estilo vintage de la casa **Suarez**. Pilares tan fuertes de una relación como los del Panteón de Agripa fueron vistos por **Sira Antequera**, quien al escuchar la historia sólo se pudo unir y seguir soñando. Esta hada madrina, auténtica creadora de sueños, no sólo estuvo de la mano de esta pareja, si no que hizo crecer y brillar a una futura novia en un proceso difícil, complicado y aplazado por la pandemia. Tras la elección del lugar de la Boda, Málaga, decidieron celebrar ese mismo día 25 de Julio 2020, la pedida para ponerle un sello emocional y que formara parte de los recuerdos de una vida; *"no hay nada más maravilloso que mirar atrás y poder visualizar los recuerdos que hemos construido"* afirma la pareja.

Sira, encontró una villa en el Rincón de la Victoria muy especial para la celebración y decidió unirse en la construcción de sus tan ansiados recuerdos, planteando un diseño fabuloso del evento ambientado en Capri. Decidieron escribir sus votos, para prometerse su amor ante sus familiares más cercanos y cerrar la velada con regalos especiales de ambas partes de las familias



Málaga fue el destino elegido, pues la pareja encontró en esta tierra andaluza, un palacete clásico que bien le trasladaba a su estética italiana del Lago di Como. Todo ello, unido al descubrimiento de la **Iglesia de la Victoria**, donde sus querubines, el retablo de los reyes católicos presidiendo y por supuesto, la patrona de Málaga, no hicieron más que encajar las piezas del puzzle y simbolizar fragmentos de historia de emoción y alegría.


Mónica conoció a muchos diseñadores y con todos ellos esperaba que surgiera esa chispa de la conexión. Esta electricidad surgió con **Claro Couture**, Fernando y Bea entendieron a la perfección su estilo clásico renovado, femenino y sofisticado. Su inspiración en el icónico vestido blanco de Grace Kelly fue la base sobre la que crearon un cuerpo en muselina que acababa con unas mangas llenas de frescura y ligereza del mismo material. La falda en un espectacular gazar de seda con más de 4 metros de cola finalizaba con un volante que proporcionaba todo el movimiento y ligereza que Mónica buscaba.



Su amor es de esos que no deja indiferente, de los que generan una energía difícil de explicar, con brillo en sus ojos, ilusión y arrojo a partes iguales; de los que han luchado frente a la distancia, a la pandemia, a todas las restricciones del mundo dos veces consecutivas y aun así sonríen de felicidad cada vez que se miran sacando siempre la parte positiva.

Proveedores:

Si quiero by Sira
Claro Fernando Couture
Bambary sombrerería
Noelia Fuentes
Serafín Castillo
Ramone Wedd
Cayuela Videos
Javi Sancho Photographer
Floreale Eventos
Hacienda Nadales Esca Catering
Mapping Málaga
De pluma y letras
Cashmere Decoración





ALESSANDRA BOHO

EL REGALO MÁS ESPECIAL

PARA TUS INVITADOS



www.alessandrabocho.com



María y Rubén

Una boda con fuegos artificiales

María y Rubén se prometieron en el verano del 2019 en la Toscana, en Cinqueterre y el pasado 2 de octubre del 2021 se dieron el ¡Sí, quiero! acompañados de sus familiares y amigos en el Monasterio del Espino (Santa Gadea del Cid).

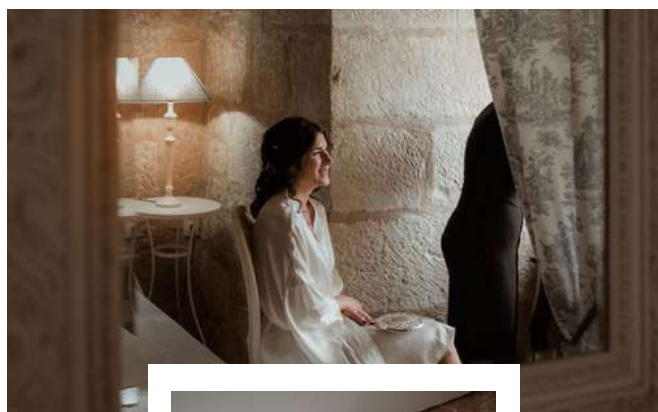


María y Rubén se prometieron en el verano del 2019 en la Toscana, en Cinqueterre y el pasado 2 de octubre del 2021 se dieron el ¡Sí, quiero! acompañados de sus familiares y amigos en el Monasterio del Espino (Santa Gadea del Cid).


En la imponente **Iglesia del Monasterio** se realizó la ceremonia donde su párroco Koldo hizo que fuera muy dinámica y emotiva.

“Nunca hubiese pensado que Rubén se fuese a emocionar tanto” comenta María.

Después de la ceremonia, María y Rubén se hicieron fotos y vídeo para tenerlo siempre de recuerdo y tras terminar, se fueron para el banquete, donde estaban todos los invitados esperando para recibirles y disfrutar del cóctel mientras disfrutaban todos juntos de un grupo de música en directo que fue un regalo de la hermana de María y su novio.




“Fue increíble y súper divertido” afirma María.



La entrada al banquete la hicieron al ritmo de **“Tu Sei”** con todos los invitados saltando, moviendo las servilletas y bailando, no se les olvidará nunca. Durante la cena, hubo momentos de agradecimiento a sus madres, a sus hermanas que también les brindaron un discurso precioso y todos juntos cantaron zorionak zuri a la abuela de Rubén que a las 0:00 cumplía 88 años.

Al terminar la cena, los novios sorprendieron a los invitados con fuegos artificiales y después todos se dirigieron a la zona de baile que se pudo celebrar al aire libre y tras bailar **“Your Song”**, María y Rubén sacaron a la pista al padrino, a la abuela y a la madrina a bailar, donde vivieron un momento muy especial para todos.



Tras el baile de los novios, llegó el subidón y todos los invitados disfrutaron hasta las 6 de la mañana cerrando con "Flying free" abrazándose y empapándose por la lluvia que empezó a caer.

"Fue épico" comenta María

"Sólo tenemos palabras de agradecimiento para todos nuestros invitados, familiares y amigos que consiguieron que fuese el día más feliz de nuestras vidas. Ha sido inolvidable, esperamos guardar la sensación de estar en una nube con los seres que nos llenan siempre. Lo importante es celebrar el amor pero, tras meses de incertidumbre por las restricciones, aunque no perdimos la ilusión, confirmamos que superó nuestras expectativas de una manera brutal, fue una pasada sin duda" afirma María.



Proveedores:

Novio: Rubén Sastre de Sastrería Madariaga

Novia: María García Salazar de Lucía de Miguel

Zapatos: Just-ENE

Tocado baile: Marsala Tocados & Complementos

Maquillaje: Yaiza Lozano Wedding Stylist

Peluquería: Sanson y Dalila Vitoria-Gasteiz

Colonias novios, geles hidroalcohólicos de agua blanca de Vitoria y

colonia para los baños de espliego: Ibarrondo

Flores: Muscari floristas

Alianzas: Joyería Suarez

Música ceremonia: Trío Portamento

Grupo música: La Repera Music

Aurresku: Josu Azaola Verón

Lugar: Monasterio del Espino

Vídeo: WHITE PENGUIN

Fotografía: HEARTMADE WEDDINGS

Invitaciones: Creatifex

Fotomatón: Fotomaton Santander

Mimage



www.mimageshop.com



Patricia y Antonio

Una boda muy especial en Parque de la Marquesa

Patricia y **Antonio** llevaban diez años de relación de pareja cuando, un puente de diciembre, decidieron que querían dar un paso más en sus vidas y pasar el resto de sus días juntos.






Era diciembre de 2018 y aprovecharon el puente que tenían para realizar un viaje a Oslo, Noruega. Cuando llegaron a la ciudad el día 5 de diciembre, se fueron a dar un paso por el mercadillo navideño con sus puestos de dulces navideños. El día 6 de diciembre amaneció todo nevado y ellos decidieron salir para conocer y disfrutar de los bonitos rincones que nos ofrece por esta época la ciudad.





Para combatir el frío que hacía, se tomaron algún que otro café y probaron la comida típica de la zona.

Al llegar la tarde, decidieron ir a ver la ópera de Oslo a un mirador con vistas a la ciudad. Cuando llegaron al mirador, Patricia quería hacerse una foto con Antonio para tener un recuerdo junto a esas preciosas vistas, a Antonio le pareció muy buena idea por lo que, decidió que él mismo se encargaría de poner el trípode. Mientras lo colocaba, le iba diciendo a Patricia dónde se tenía que situar para que saliera bien la foto pero, lo que ella no sabía en ese instante es que, Antonio no estaba centrando el trípode para una foto si no, que estaba colocándolo para hacer un vídeo de lo que iba a suceder.



Una vez colocado el trípode, Antonio se acerca a Patricia y cuando ella menos se lo espera, se arrodilla con una declaración de amor y pidiéndole la mano. Patricia se quedó sin palabras y por supuesto que su respuesta fue "Sí, quiero". Este momento lo tendrán de recuerdo toda la vida en el vídeo que hizo Antonio sin que Patricia sospechara nada y un viaje que recordarán siempre con mucho amor y cariño.



Cuando llegaron los preparativos, había quien les decía que iban a discutir por tonterías pero, todo lo contrario, Patricia y Antonio han disfrutado mucho de cada uno de los preparativos, poniéndose de acuerdo en temas como la decoración, flores, lugar de celebración... donde ambos han estado implicados y de acuerdo en todo, siendo flexibles el uno con el otro. Un proceso previo al día de la boda que lo han vivido con mucha felicidad.

La fecha inicial que tenían para celebrar su boda era el 11 de octubre del 2020 pero, por causa de la pandemia, se vieron obligados a posponerla hasta en tres ocasiones, siendo por fin la fecha final el 12 de septiembre del 2021.



Cuando ya tuvieron claro la fecha, se lo confirmaron a todo el mundo, tanto a proveedores como a invitados, afirmando que esa fecha era inamovible y que se casarían ya fuera con 30 invitados o con 200, ya no estaban dispuestos a posponerla más.

Como nos comenta Patricia *“nosotros nos queremos y queríamos realizar nuestro sueño y ya, nada iba a impedirlo por lo que, finalmente el 12 de septiembre del 2021 se hizo realidad”*.

Ese día, lo esperaron con muchísimas ganas y con mucha felicidad tras lo que habían pasado, un día que recordarán y que no pueden dejar de pensar que estuvo cargado de emociones, alegría y mucha diversión con toda la gente a la que querían.

Disfrutaron cada momento con un toque especial y valorando todo lo vivido ese día el día después, de lo que habían pasado (un día soleado, toda la familia junta y amigos, se contemplaba felicidad por ellos y en un sitio precioso) no podían pedir más, estaban muy felices.

Patricia comenta que le gustaría teletransportarse a ese día por unas horas y vivirlo de nuevo.

El consejo que a Patricia le gustaría dar a las futuras novias es *“que vivan cada momento de la preboda con intensidad, que lo disfruten al máximo, porque el tiempo vuela y cuando menos te lo esperas pasa sin darse una cuenta. El día de la boda es para disfrutarlo al cien por cien porque ese sí que pasa volando y cuando te das cuenta parece que ha sido todo un sueño”*.

Proveedores:

Vestido de novia: Ruben Hernández Costura

Tocado: Fuen Viudes

Traje novio: TUchaque

Coche: Coches de Bodas

FlOres: Emy Floristas

Detalle ramo: La Chispa de la Fiesta

Fotografos: enfok2fotografia

FinCa: Parque de la Marquesa

Alianzas: La Orfebreria Joyeros Artesanos

Porta alianzas: Miss Saturday

Maquilladora: Carmen Viguera


Peluquero: Pedro Soler studio

Zapatos: Conie Zapaterias

Pendientes: Vidal Joyeros



Fotografía @bengalu_ph
Vestido, chaqueta y joyas @larcabarcelona
Tocado @jordinabravo
Makeup & Hair @oui_novias
Modelo @laurabarcielax
Dirección de Arte Sonia Alonso
for @elcanotiercomunicacion
Productora @elcanotiercomunicacion



L'Arca Barcelona es el proyecto común de dos hermanas que reivindican desde el vintage el concepto de sostenibilidad. Desde 1980, seleccionan con amor piezas únicas y etéreas en un espacio singular.

Fusionan la tradición del vintage y los encajes antiguos con tendencias de moda actuales. Reunen piezas vintage originales y elaboran piezas únicas hechas con materiales antiguos o bien inspiradas por el vintage.

Desde hace 40 años, la "tienda del Titanic" lleva el mejor vintage de Barcelona a clientes y diseñadores de renombre, además de participar en proyectos tan interesantes como suministrar parte del vestuario de la oscarizada película.

www.larcabarcelona.com



Janire y Luis

Una boda boho-campestre

Janire y **Luis** se dieron el **"Sí, quiero"** el pasado 20 de agosto en una boda íntima boho-campestre en el precioso Caserío Olagorta de Berango. Cuidada al detalle, fue sin duda la boda de sus sueños.





Janire nos cuenta que desde el principio tenían claro que **Bexclusive Event** serían las encargadas del diseño, planificación y coordinación del evento.

“Y a la vista está la profesionalidad y originalidad de todo su equipo” afirma Janire.



Para el momento de los preparativos, Janire eligió un caserío familiar y decidió llevar una bata y un camisón de **María LaMadrid**, dos piezas hechas a mano con un aire nuevo y exclusivo.




Para preparar su piel y maquillarle en su gran día, confió en su gran amiga y cómplice **Goizalde** y en **Ainara** de la peluquería eco-sostenible Ritual de Barakaldo para el peinado, *“una peluquería especial en todos los sentidos”* comenta Janire.



Miss Puppet fue la encargada de la manicura y la pedicura tanto de Janire como de Luis y en el caso de Janire, llevó una manicura en rojo vino a juego con el labial.

Para su gran día, contaron con una colaboración muy especial de la mano de **Olasa Taldea** y **Natura Bissé** ya que, hace muchos años que Natura Bissé forma parte de sus rutinas diarias así que, no podían faltar en su boda tanto en los preparativos como en la celebración.




“Hace ya un tiempo que colaboro, desde antes incluso de la boda, con Olasa Taldea, distribuidora oficial de Natura Bissé en el País Vasco” comenta Janire.

En el caserío, todos los invitados disfrutaron de productos de la nueva línea **Diamond Well Living**, *“fue toda una sorpresa para ellos”* afirma.



Para su gran día, Janire optó por llevar un único vestido diseñado por la diseñadora guipuzcoana **Amalia Albes**, a quien había conocido el año anterior, fue entonces, cuando decidió que tenía que ser ella quien hiciera también el vestido de sus sueños.




Janire siempre ha querido ser una novia con mucha personalidad, diferente a lo común y fiel a su estilo y Amaia supo interpretar su esencia desde el primer boceto, quien diseñó un vestido muy especial, con una falda de tres capas adornada con bordados al final de cada una de ellas que volaban al son de la música al atardecer, con unas mangas abullonadas que realzaban su figura y el escote de la espalda parecía creado a la perfección.

“Y qué decir de esa abertura que dejaba entrever el calzado, me atreví con unas botas cowboy de la marca Sendra y junto a las botas, otro accesorio muy especial, un sombrero confeccionado y diseñado por Tania Díez de Alma Salada” nos comenta Janire.

Para completar su look de novia, Janire lució unos pendientes y un anillo **XL Estambul** personalizados de **M de Paulet** a juego de tres botones en la espalda del vestido. “Y es que, la pasión por lo auténtico guía a las chicas de M de Paulet en la creación de cada una de sus obras. Todo un homenaje a la sofisticación y al glamour vintage”, afirma Janire.

Luis, el novio, se decantó por un traje hecho a medida por **Jon de My Embassy Bilbao**, un chaleco y un pantalón fuera de lo común, junto con una pajarita y unos tirantes color burdeos a juego con los zapatos de la marca **George’s Shoes**.

La madrina de Luis fue su abuela, Teresa García, que lució un vestido azul de **Modas Mentxu de Barakaldo** y la madre de la novia, Isabel León, llevó un traje de dos piezas confeccionado también por **Amaia Albes**, un traje elegante y moderno. El padrino lució un traje algo más moderno, de corte italiano de **El Corte Inglés**.



Proveedores

Wedding Planner: @bexclusiveevent

Finca: @caserio_olagorta

Diseño floral: @floresparavenus

Fotógrafo: @tonidaweddingphotography

Video: @alvarosantoweddingfilms

Make up | @bellezagoizalde

Nail design | @misspupet

Hairstyle | @ritual_barakaldo & @ainaracollantes_muah

Vestido novia: @amaialbes

Sombrero novia: @alma_salada

Botas novia: @sendra_boots

Traje novio: @myembassybilbao

Zapatos novio: @georges_shoes

Joyería: @mdepaulet | @joyerialarrabe

Música y Dj: @suitandsound

Banda: @lozelei_green & Co

Trikitixa | @villi_villate03

AurreSKU | @ekaxtz, @izariitoo0 @eder_dp

El sitio elegido para celebrar su boda íntima boho-campestre fue el precioso caserío de estilo francés **Olagorta de Berango**.

Para la decoración floral, Janire y Luis confiaron en Sergio y su equipo **Flores para Venus**, una decoración de flores en su mayoría secas arriesgada, moderna pero sofisticada a su vez.

Para que captaran cada instante de su gran día, Janire y Luis confiaron en Eva y Sandra de **Toni Vida Wedding Photography** y el vídeo de **Álvaro Santos Wedding Films**.



P & ROSES

Diseños @pandrosesofficial
Fotografía @bengalu_ph
Makeup&Hair @oui_novias
Joyas @clem_complementos
Modelos @heleen93_
Una producción de @elcanotier_




Marta y Álvaro



Una boda en Finca la Huerta

Marta y Álvaro estaban de vacaciones en Zahara de los Atunes y decidieron ir a Vejer para ver el atardecer. Cuando estaban en un sitio apartado contemplando el paisaje, Álvaro sorprendió a Marta arrodillándose y, emocionado y llorando le preguntó que si quería casarse con él, Marta no podía contener la emoción y, entre lágrimas, no dudó ni un segundo en decirle que *¡Sí!*.






Cuando volvieron a casa de sus vacaciones, empezaron con los preparativos y Marta nos comenta que no necesitaron wedding planner porque a ella le encanta ver páginas de bodas y organizarlo todo por su cuenta, de hecho, ya tenían claro lo que querían desde hace algunos años.



Linares fue la ciudad protagonista del amor de Marta y Álvaro ya que fue donde se conocieron. Luis es de Linares y toda la familia de Marta también por lo que, decidieron que allí sería el lugar donde se darían el "Sí, quiero" en el mes de septiembre.



El lugar elegido por Marta y Álvaro para sellar su amor fue **la Basílica de Santa María** y tras la ceremonia, la boda continuó en **Finca La Huerta**.





Para su gran día, Marta confió en la diseñadora **Teresa Baena** para que diseñara y realizara su vestido de novia.



Para su peinado, Marta se decantó por un recogido que complementó con un tocado de **Buffuna Hats** y un elegante y sencillo maquillaje realizado por **Alejandra García**.



El consejo que a Marta le gustaría dar a las futuras novias es "que disfruten de todo el proceso porque es maravilloso ya que el día de la boda pasa rapidísimo".



Proveedores

Vestido novia: Teresa Baena

Traje novio: Silbon

Zapatos: Pedro del Hierro

Tocado: Buffuna Hats

Joyas: M de Paulet y Suarez

Fotógrafo: Ale Perianyiez

Videógrafo: alvarOcean

Maquilladora: Alejandra García

maiume°



Espacio: @hacienda_villanueva_del_pitamo
Vestido: @maiumecollection
Accesorios del pelo: @fiona_bow
Joyas: @acus_complementos
Bolso y tocado: @masario.es
Fotografía: @palogoca
Dirección creativa: @estrella.albendea
Modelo: @celcascab
Maquillaje: @rociomakeup_hair



Mónica y Dado

Una boda en Palacio de Aldovea

Mónica y Dado, una boda única y especial rodeada de familiares y amigos. Un día para nunca olvidar.



Era 6 de agosto del 2020, **Mónica** y **Dado** estaban en Luarca, el pueblo de los abuelos de Mónica. Durante su estancia, decidieron dar un paseo por el acantilado donde había un campo de trigo para ver la puesta de sol. Se sentaron mirando al sol y al mar y, empezaron a imaginarse cómo sería su boda.





Decidieron la Iglesia, la luna de miel y después, Dado la cogió en brazos, luego se arrodilló y sacó el anillo de su bolsillo. Mónica no se lo esperaba por lo que, se quedó muy sorprendida.

Además, Mónica había tenido un accidente en mayo, un coche le atropelló y estaba sin dientes, fue una experiencia muy dura para ella verse físicamente cambiada pero, Dado le demostró el más sincero amor durante todo ese año ya que, no la operaron hasta marzo del 2021.



Al volver de las vacaciones, Mónica y Dado empezaron a organizar y preparar su gran día. Mónica nos comenta que fue una experiencia increíble que recomienda a todas las novias.

"Vivir la preparación y creación de tu boda es una experiencia única e inolvidable. Ser tu propia Wedding Planner te hace realmente valorar y vivir tu boda". afirma Mónica.





"A mí personalmente me encanta organizar todo tipo de eventos y me encantaría ser Wedding Planner. Elegir flores, lugar de celebración, Iglesia, grupo de música, menú, organizar las invitaciones... me parece algo súper bonito y que tiene que ser súper personal" afirma Mónica.

El día de su boda lo describe Mónica en dos palabras *"espectacular e inolvidable"*, el día más feliz de su vida. No le cabía la sonrisa en la cara, nos comenta que acabó con dolor de cara al día siguiente de la felicidad que supone estar con la gente que realmente te quiere y están felices por verte feliz.



"El día de tu boda es el día que más cariño vas a recibir. Abrazos reales donde percibes energía positiva y amor por parte de las personas que están ahí. Y que no te importe nada más que tu felicidad y disfrutar. Dar el sí quiero delante de Dios y que nos bendiga, ponernos una alianza que nos recuerda que hemos empezado a vivir y construir un camino nuevo juntos" nos comenta Mónica.

El consejo que a Mónica le gustaría dar a las futuras novias es *"que disfruten, lo dice todo el mundo y es lo típico pero es verdad. Las semanas antes de la boda son complicadas porque tienes que tener todos los detalles listos para llevarlo a la finca donde se celebre la boda, las mesas hechas y hay mucho estrés que a veces recae sobre tu novio. Deja fluir y disfruta los preparativos y el día de la boda que dura dos segundos"*.



Proveedores:

Vestido: @valenzuelaatelier

Maquillaje: @mgbeauty_es

Fotógrafos: @esif_fotografia

Flores: @elenasuarezandco

Celebración: @palaciodealdovea o @aldoveacatering

Joyas: Rabat el colgante y pendientes y Tiara cartier

Traje de Dado: @oldjeffrey

Corbata de Dado: @masel_milano

La Tiara era una pulsera de su abuela y

@lostocadosdeanaida se la adaptaron a Tiara

Tocado de la madre de Mónica de @lostocadosdeanaida y

su traje de @cristinacendoya



miJimena

by M J Jimenez



Vestido Paulina: @mijimenashop
Bolso: @occeanis_
Pendientes de cristal: @cucadasdeana
Fotografía: @historiasqueempiezanconunsi
Maquillaje y peluquería: @eumoda
Modelo: @covafernandez_
Realización y estilismo: @estrella.albendea

www.mijimena.com



Marién y Jesús


Una boda en el Hotel Granada Palace

Marién y Jesús, una boda muy especial y angelical. Celebrada en la **Iglesia del Sagrario** de Granada rodeada de familiares y amigos.



“Día de los Ángeles Custodios. Tuvieron que estar con nosotros porque lo recuerdo todo como caído del cielo” afirma Marién sobre el día de su boda.

Jesús sorprendió a **Marién** pidiéndole matrimonio el día de la Hispanidad en Salobreña, Granada y fue entonces, cuando decidieron que el día de su boda sería el 2 de octubre de 2021.



Para su gran día, Marién se decantó por un vestido de la firma **Victoria Colección**, del cual se enamoró cuando lo vio en **Chantú Novias**, una tienda especializada en vestidos de novia en Granada y zapatos de **Flor de Asoka**.

Marién y Jesús no querían wedding planner ya que, querían poder disfrutar de todos los preparativos de su boda por lo que, decidieron repartirse las tareas. Él se encargó de todo lo referido a la ceremonia religiosa y ella de todo lo que rodearía al convite.



Para el maquillaje y peluquería, eligió a **Antonio Valiente hair&beauty**, que le hizo un recogido precioso y que acompañó con una corona diseñada y realizada por **Ana Martín**.

Por su parte, Jesús confió en **Cañizares Concept** para su traje de novio.





Tras un año de preparativos, por fin llegó el 2 de octubre, les hizo un día precioso de Otoño.

El lugar elegido por **Marién** y **Jesús** para sellar su amor fue la **Iglesia del Sagrario en Granada**. Una ceremonia que fue angelical gracias al coro, que logró emocionarlos a ellos y a todos los asistentes a la boda.



Tras la ceremonia, la boda continuó en **Hotel Granada Palace**, que se encuentra en un enclave ideal en Granada.

Marién nos comenta que no se le borró la sonrisa de la cara en todo el día desde su entrada a la Iglesia y su novio, no pudo contener las lágrimas al verla llegar.

Los invitados disfrutaron de cada momento de la boda y bailaron como nunca ya que, ese día, celebraban que Granada estaba en nivel 0 de medidas Covid.



“Sin duda, un día para recordar siempre y que repetiría ahora mismo con los ojos cerrados” nos comenta Marién.

Proveedores:

- Vestido @victoria.coleccion en @chantunovias Granada.
- Traje novio @canizaresconcept
- Flores @armiflor_floresconamor
- Corona @ana_martin_headpieces
- Zapatos @flordeasoka
- Maquillaje y peluquería @antonio_valiente_hairandbeauty
- Coche @bodaaclass
- Alianzas @gutierrezjoyeros1931
- Iglesia del Sagrario, Granada
- Lugar celebración @tandal_eventos en @granadapalace
- Photocall y photomaton @tizaeventos
- Bandera altar @mariamamar.es



diseño2

LENCERÍA



VCarnises y batas estampadas: @diseño2lencería
Fotografía: @historiasqueempiezanconunsi
Maquillaje y peluquería: @eumoda
Modelos: @celcascab y @covafernandez_
Realización y estilismo: @estrella.albendea


www.diseño2.com



Ana y Edu

Una boda en Hacienda Villanueva del Pitamo

Ana y Edu, una boda, dos fechas, dos vestidos y miles de ilusiones y emociones. Se prometieron bajo la luz de la luna de Cancún y se casaron bajo el sol resplandeciente de Sevilla.



Ana siempre se imaginó que Edu llegaría un día a casa con una pizza y un anillo pero no, le sorprendió cuando menos se lo esperaba con una preciosa sorpresa bajo la luz de la luna llena. En el verano del 2019, Ana y Edu no pudieron tener viaje de vacaciones por motivos laborales por lo que, en cuanto pudieron en diciembre, hicieron una escapada a Cancún.

Todo el viaje lo organizó ella, incluso hizo la maleta de los dos pero, lo que nunca se habría imaginado es que, en una de las maletas que ella misma estaba haciendo, iba el anillo de pedida y es que, Edu lo había escondido en un calcetín.

Un día, Edu reservó una cena bajo la luna llena, Ana no tenía ni idea y, durante la cena, sin ella imaginárselo, Edu la sorprendió enseñándole el anillo y pidiéndole si quería pasar el resto de sus vidas juntos, a lo que Ana no dudó ni un segundo y por supuesto que contestó **"Sí, quiero"**.

Ana nos cuenta que la experiencia de organizar la boda pasó por muchas etapas ya que, la tenían planificada para diciembre de 2020 y con todo casi cerrado, llegó la pandemia por lo que, durante el confinamiento tuvieron que cambiar la organización de la boda varias veces pero, lo que sí tenían claro en todo momento es que, lo harían en su día, el 12 del 12. Debido a las restricciones de movilidad que teníamos un mes antes de la fecha, tuvieron que organizarlo todo a distancia.



"A mí me hicieron el vestido en 7 días. Sólo íbamos a ir a la iglesia con nuestros padres pero, el día antes anunciaron que levantaban las restricciones de movilidad así que, muchos amigos nos acompañaron en la misma y también detrás de la pantalla ya que lo retransmitimos en directo por Youtube" nos comenta Ana.



En mayo del 2021, cuando volvimos un poco a la nueva normalidad, Ana y Edu pusieron una nueva fecha para poder celebrar su fiesta tan deseada y así lo hicieron el pasado 20 de noviembre del 2021.

"En este caso, si hemos vivido todas las emociones de los preparativos que el Covid nos quitó" afirma Ana.


Ana se dedica a la organización de eventos y está acostumbrada a organizarlo todo pero, aún así, necesitó ayuda externa, así que, tras la recomendación de unas amigas, confiaron en **Thirteen Weddings** para la coordinación y apoyo en la decoración de su fiesta.



El día de su casamiento en diciembre del 2020 siempre lo recordarán como algo súper especial.



“nunca nos arrepentiremos de haberlo hecho así, aún vemos el vídeo de ese día y nos eriza la piel” comenta Ana.



“Ni en nuestro mejores sueños lo habíamos imaginado así de perfecto” afirma Ana.


El día de la fiesta, fue apoteósico. Tuvieron que reducir la lista de invitados porque querían tener cerca sólo a los más allegados y nadie se cayó de esa lista, todo el mundo quería estar con ellos ese día y, tras la celebración, todos los invitados les enviaron mensajes de felicitaciones por lo bonito y maravilloso que fue todo.

Ana nos comenta que *“fueron muchas emociones ese día, había gente que no veíamos desde hacía dos años y que habían recorrido cientos de kilómetros para acompañarnos”.*

La celebración la empezaron Ana y Edu con unas palabras de agradecimiento y alguna que otra lágrima, siguiendo con un cóctel amenizado con música Jazz navideña en directo. La lluvia ese día se paró para que Ana y Edu pudieran disfrutar de su gran fiesta plasmando cada recuerdo en fotos con sus invitados en el impresionante patio de la **Hacienda Villanueva del Pítamo**.



El consejo que a Ana le gustaría dar a las futuras novias es *“que no se estresen por tenerlo todo perfecto porque, a veces las cosas fallan, es imposible que todo salga como tú quieres, pero te sorprenderá saber que, el disfrutar cada paso y sobre todo, disfrutar cada minuto de ese día, ya será más que perfecto y por supuesto, deja una partida del presupuesto para buscar ayuda de un profesional como puede ser una wedding planner, ellos ya conocen todos los detalles que necesitas saber así que, relájate y disfruta”.*



Vestido De Novia: José Luis Zambonino
Traje Novio: Derby
Peluquería Novia: @Hairmakeup_Maria
Maquillaje Novia: @Carmensalasmakeup
Lugar: Hacienda Villanueva Del Pítamo
Fotógrafo: @Albertoramirezstudio
Video: @Clickrec_

Wedding Planner: @Thirteenweddings

Catering: @Cateringsaboga

Mesa Dulce: @Elreygales

Seating Y Adornos Florales: @El_Rincon_De_Margarita Meseros, Decoración Photocall Y Confeti: @Unabodamagica

Grupo Coctel: @Barbaraparejamusic

Grupo Flamenco: @Darteflamencomusic

Djs: @Xiteandco

Regalos Invitados: @Bridepalla

Ramo Novia Boda Diciembre: @Laflorieriahuelva

Tiara Novia Boda Diciembre: @Marucca.Es

APPARENTIA



Vestido: @apparentiaofficial
Fotografía: @historiasqueempiezanconunsi
Maquillaje y peluquería: @eumoda
Modelo: @celcascab
Realización y estilismo: @estrella.albendea

www.apparentia.com



Amaia y Sergio

Una boda entre Orduña y Algorta

Amaia y **Sergio**, una pareja comprometida en un acantilado de Mallorca mientras caía el atardecer. Una boda en las dos ciudades que les acompañaron desde los 15 años y fueron partícipes de su enlace.



Amaia y Sergio se prometieron en Formentor, Mallorca, en un acantilado viendo el atardecer un 15 de julio del 2020, donde se respiraba paz y magia. Amaia nos comenta que la experiencia de organizar la boda fue muy bonita pero nos confiesa que es más complicado que lo que una cree al inicio.



“Recuerdo las mañanas de los fines de semana organizando todo juntos. La verdad que es una alegría cuando van llegando las invitaciones y resto de detalles. Yo recuerdo con especial ilusión el elegir el vestido, ramo y demás complementos con mi familia. Cada recuerdo de los preparativos es único” comenta Amaia.

Para la decoración de la boda, contaron con el equipo de Wedding Planner **Live Bilbao** y Amaia afirma que “fue todo un acierto”.

La boda de Amaia y Sergio comenzó en Orduña (Bizkaia) en el **Santuario de Nuestra Señora de la Antigua**, rodeados de naturaleza.

Tras la ceremonia, se desplazaron a la costa en Algorta, Getxo, donde celebraron el banquete en Restaurante Tamarises Izarra. El trayecto entre Orduña y Algorta es el que Amaia y Sergio han tenido que hacer desde los 15 años que se conocieron ya que Sergio es de Orduña y Amaia es de Algorta, por lo que les pareció buena idea juntar lo que también les había unido a ellos: monte y playa.


Una vez en la costa, tuvieron un cocktail maravilloso en la terraza con un saxofonista que fue sorpresa de sus familias y que ellos no esperaban.

Después, pudieron disfrutar de la comida y el baile donde contaron con unos amigos que tocaron piano y voz en directo.

Tras el baile, terminaron dándose un baño en la playa.



*“Ni en mis mejores sueños hubiera imaginado un día así de bonito, especial y mágico”
afirma Amaia.*



El consejo que a Amaia le gustaría dar a las futuras novias es *“que disfruten de los preparativos y de las personas que les rodean durante el trayecto hasta el gran día. El día de la boda fuera nervios y a disfrutar porque el día pasa rapidísimo y es maravilloso”*.

Proveedores:

Peluquería y Maquillaje: @estibalizsouto_hairmakeup

Wedding Planner: @Bodas_livebilbao

Vestido novia: @pronovias

Segundo vestido novia: @silvianavarrocollection

Ramo de novia: @floristeriasoniazumeta

Calzado: @lodishoes @calzados_calenda

Lugar: @tamarises

Fotografía: @yeray_arenas

Video: @COUE.bodas

Invitaciones: @VENAYAmoments_invitations

Traje novio: @sastreriaforaster



MERYFÖR



Vestido: @meryforclothes
Tocado: @dmaniq_sombreros
Fotografía: @historiasqueempiezanconunsi
Maquillaje y peluquería: @eumoda
Modelo: @celcascab
Realización y estilismo: @estrella.albendea

www.meryfor.com




Verónica y Raúl

Una boda en las Bodegas Eguren Ugarte

Verónica y Raúl un amor que quedó sellado con un beso en el **Puente de Hierro**, mientras ella cantaba la Jota a Logroño. Ella riojana y él asturiano, Zaragoza les unió y Gijón es la ciudad protagonista de su amor.



Verónica y Raúl se fueron el fin de semana a Logroño para estar con la familia de Verónica y por la tarde, decidieron irse los dos solos a dar un paseo. Mientras cruzaban el **Puente de Hierro**, Verónica se puso a cantar la Jota a Logroño (así es ella nos comenta) y Raúl la paró, le dio un beso y después de un precioso discurso, se puso de rodillas y le preguntó si quería pasar el resto de su vida con él.




“Fue muy bonita y no me lo esperaba para nada, de hecho, después de sus palabras le di un beso y seguí caminando hasta que lo vi de rodillas” comenta Verónica.



Con la llegada del Covid, se vieron obligados a posponer la boda hasta en dos ocasiones pero, como nos comenta Verónica *“no pasa nada, ja la tercera va la vencida! y disfrutamos mucho organizándola”*.

Todo esto llevó una larga trayectoria, desde decir que se casaban los dos solos en abril del 2020 en la **Polinesia Francesa**, a terminar dando el **“Sí quiero”** por todo lo alto con una gran fiesta el 25 de septiembre de 2021 en el sitio que deseaban **“Las Bodegas Eguren Ugarte”**, un lugar increíble y que nos recomiendan 100%.



Verónica es una apasionada de la decoración, es muy creativa y tenía las cosas bastante claras sobre lo que quería el día de su boda por lo que fue ella misma quien se encargó de organizarla.



Respecto al vestido de novia, Verónica tenía claro que quería algo que fuera reutilizable por completo, diferente, original y “muy ella”. Para ello, visitó grandes firmas de vestidos de novia y algún atelier pero, finalmente decidió hacérselo ella misma.

Un traje pantalón de **Matilde Cano** que modificó entero, lo acortó e hizo top, le puso escote por ambos lados, le metió al pantalón y le dio otra forma. Y para la falda, eligió un plisado solei maravilloso. Los zapatos fueron un tacón en espejo dorado con muchos guiños a su vestido y es que en ellos, quiso plasmar el color que tenían en común ambos, llevándolos a juego con el velo y el tocado. Gracias a la ayuda de **Carmen de Tocados y Complementos Aifos**, logró conseguir ese verde mint que a la pareja les unía.




“La peluquería y maquillaje de matrícula de honor, las chicas de **Muy Lolitas de Logroño**, Damaris y Leire, dejaron a mi madre y a mí espectaculares y, disfrutamos muchísimo durante los preparativos” afirma Verónica.

De la decoración floral fue testigo **Espacios Verdes Logroño**.

¿Las alianzas? Fueron muy especiales ya que las hizo la madre de un amigo directamente en el Taller; “Como consejo, me gustaría decirle a las futuras parejas que se lo piensen bien porque será algo que lleven el resto de sus vidas y las modas son pasajeras” afirma Verónica.

Tras varios cambios debido a la pandemia, tuvieron que decir adiós a que **Pura Vida Weddings** captasen los momentos de su gran día, aunque afirman que gracias a esto, conocieron a **Luis y Julián**, dos hermanos de Logroño increíbles. Grabaron la preboda en Zaragoza, la ciudad que les unió.

“El día de la boda disfrutamos muchísimo y los resultados, puff, sin palabras, mejor lo veis vosotros porque tanto las fotos como los vídeos son increíbles” afirma Verónica.



Proveedores:

Foto y vídeo: Pura Vida Weddings

Pendientes, tocado, complementos y zapatos novia: Aifos

Falda plisada y arreglos finales: Maite Naranjo y Maite Naranjo Novias

Top y pantalón novia: Matilde Cano modificado por Novias diseño

Peluquería y maquillaje: Muy Lolitas y Muy Lolitas Peluquería

Velo: Novias diseño

Traje novio: Bernardo Oviedo Boutique

Lugar celebración: Eguren Ugarte y Bodas Eguren Ugarte

Decoración floral: Espacios Verdes Logroño

Dj: Nacho Valoria

Decoración y detalles: Verónica Araoz

Invitaciones y papelería: Mi Mal Criada

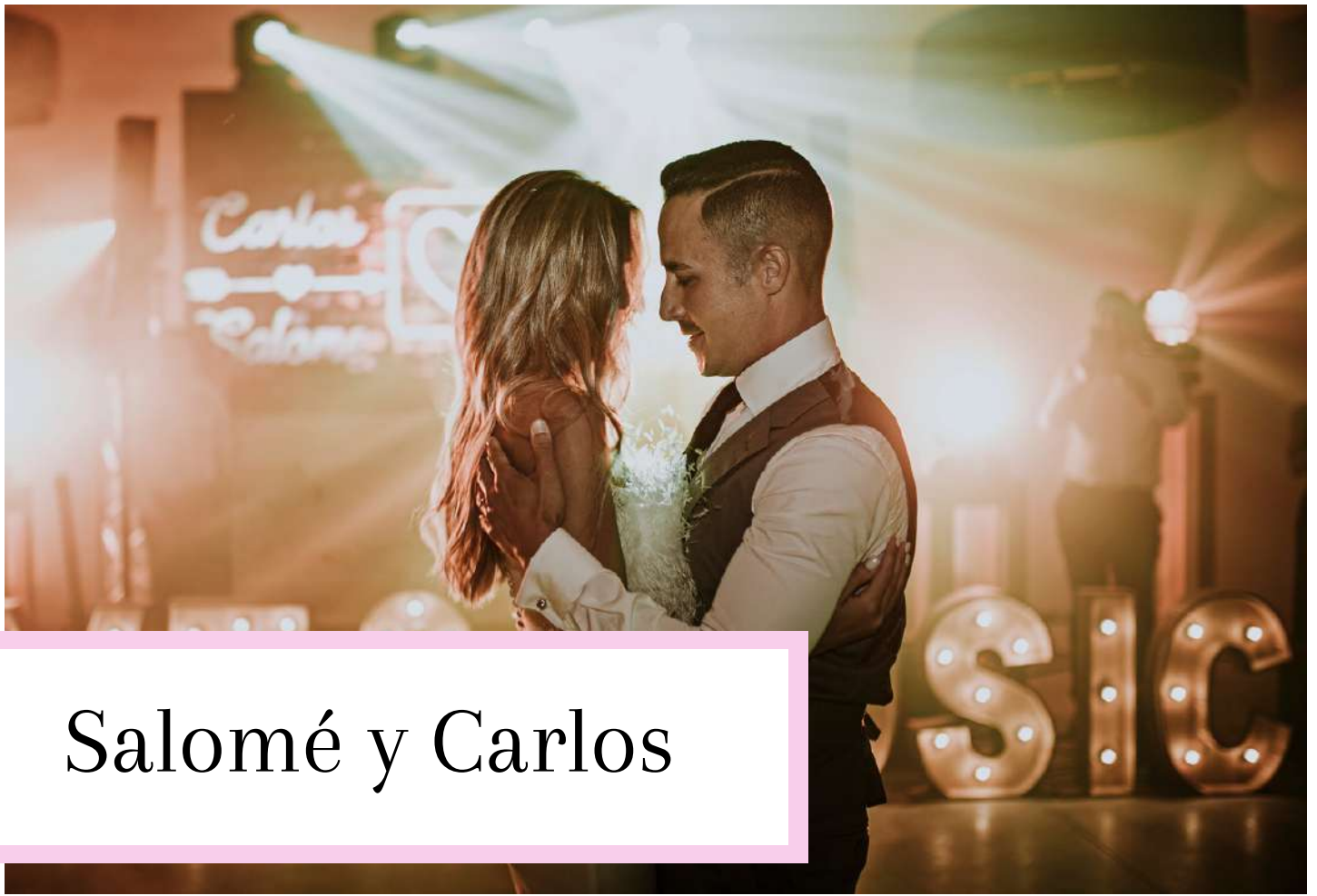


NATALIA GÓMEZ



Vestido: @nataliagomez_studio
Fotografía: @historiasqueempiezanconunsi
Maquillaje y peluquería: @eumoda
Modelos: @celcascab y @covafernandez_
Pendientes de cristal: @cucadasdeana
Realización y estilismo: @estrella.albendea

www.nataliagomezstudio.com



Salomé y Carlos

Una boda en el Huerto de San Vicente

Salomé y **Carlos**, dos amantes del sol y el verano, se comprometieron bajo el atardecer de Ibiza. Una boda muy esperada y única, celebrada en el Huerto de San Vicente. Un lugar idílico para celebrar este gran día.





Salomé y Carlos se fueron de vacaciones una semana a Ibiza a casa de una amiga. Carlos le dijo a Salomé que iban a ir a cenar a un sitio pero, sin ella esperárselo, la sorprendió llevándola a cenar al restaurante **Hostal La Torre Ibiza**, desde allí se puede disfrutar de un precioso atardecer. Salomé no sospechaba nada hasta que se sentaron en la única mesa que había encima de una tarima de madera en el centro de toda la terraza llena de rocas y con vistas al mar.



"Estaba temblando porque no entendía por qué Carlos había elegido ese sitio tan especial ni esa mesa", comenta Salomé

Carlos esperó hasta el postre para sorprender a Salomé arrodillándose y pidiéndole matrimonio. Una pedida perfecta.



"No podía pedir más" nos comenta Salomé.



Pero, la pedida no terminó ahí, Carlos había reservado un hotel para pasar el resto de días y al llegar a la habitación, Salomé se encontró con toda la cama decorada con pétalos de rosas, champán...

"Fue increíble" afirma Salomé.

Cuando volvieron a casa, Salomé y Carlos empezaron a organizar su boda, decidieron hacerlo ellos mismos porque, parte del trabajo de Salomé consiste en organizar eventos por lo que, *"estaba en su salsa"*.



Su primera fecha era el 11 de julio de 2020 pero, a causa de la pandemia, se vieron obligados a aplazarla al 3 de julio del 2021. Durante este año, lo han pasado regular debido a la incertidumbre, los nervios... pero los dos tenían claro que querían una boda de tarde noche así que, aguantaron hasta el final y el cambio que hicieron fue adelantar la boda a las 17:00 en lugar de las 20:00 que era su hora inicial.



Como decidieron adelantar la ceremonia a las 17:00, el cóctel se realizó de 18:00 a 19:30, la cena fue hasta las 22:00 y después pudieron disfrutar de la barra libre hasta las 02:00. Durante la barra libre no faltaron el resopón de horchata y fartons polo. Salomé nos comenta que el día fue lo más increíble que habían vivido jamás, no tiene palabras para describir las sensaciones tan bonitas que vivieron y que van a perdurar para siempre con ellos.

“Todo salió a la perfección gracias a todos sus proveedores, los invitados se lo pasaron en grande y el cariño y el amor que se palpaba era inmenso” afirma Salomé.



El consejo que a Salomé le gustaría dar a las futuras novias, *“les diría que pase lo que pase, el día va a salir perfecto, que se dejen llevar, que lo disfruten al máximo y que traten de ser conscientes en cada minuto que pase. Sí, el día va a pasar rápido, pero va a ser tan intenso que vale la pena todo..*

Que se rodeen de los proveedores que mejor sensaciones les transmitan, porque serán los que mejor se adapten a ellos como pareja y que se apoyen en ellos como profesionales”.



Provedores:

Foto: @Yabikuweddingphotography

Espacio: @Huertodesanvicente@Gourmetcateringspacios

Flores: @Ateliordelaflor

Traje Novia: @Franc_Sarabia

Peluquería: @Bigudies

Maquillaje: @Sh.Centroestetica

Pendientes: @Joyeria_Bcouple

Fiesta: @Alkilaudio

Video: Mrcolor.Wedding

Traje Novio: @Blackcapevlc

Zapatos: @Justeneshoes

Traje Fiesta: @Aliciaruedaatelier



[candelas y felipa]



Candelas y Felipa, firma de *Alta Artesanía* y prêt à couture, que destaca por sus propuestas totalmente exclusivas y de ambiente etéreo inspiradas en el romanticismo, presenta su nueva colección para novias "*The Thirties Collection*".





Isa y Kike

Una boda en Palma del Río

Isa y Kike una boda única en Palma del Río. Rodeados de amigos y familiares vivieron uno de los días más felices de su vida, el cual recordarán por siempre.



Kike sorprendió a Isa el fin de semana de su cumpleaños, él sabe que lo que más le gusta en el mundo es viajar por lo que, en su 31 cumpleaños, Kike reservó un fin de semana en **Abadía de Retuerta**, "nuestro mejor plan en común es una buena cena con una gran copa de vino y, qué mejor sitio con los mejores viñedos y una carta con estrellas Michelin" comenta Isa.

"Durante la visita a los viñedos, cuando bajamos a tomar un aperitivo que nos habían preparado, dio una vuelta a la encina cuando se topó conmigo y me dijo: "¿Recuerdas qué es lo que más me gusta hacer contigo? yo le contesté que "comer y tomarnos una buena copa de vino". Y él, asintiendo, sacó el anillo del bolsillo y me dijo que quería seguir disfrutando así de la vida conmigo toda la vida: si quería casarme con él. Me arrodillé y le abracé, llorando sin parar."

Isa y Kike decidieron hacer una preboda el día anterior a la boda para así, poder recibir a los invitados, disfrutar con ellos y además, así los invitados se van conociendo para el día de la boda. Para su preboda eligieron el **Monasterio de San Francisco** en Palma del Río.



Por fin llegó el sábado, **6 de noviembre**, el gran día.

Durante los preparativos, Isa lució un camión y bata de Namur, regalo de sus hermanas y amigas y, además, optó por un body de **Corsetería Lupe**.

Para el maquillaje, confió en **Gema Ledesma** "para quien sólo tengo palabras de cariño, fue un acierto. Apostamos por un maquillaje natural pero con el ojo algo marcado, y una coleta con ondas con la que me sentí comodísima durante todo el día. Las peinas de **Laety Design** fue un regalo de mi amiga Laura" nos comenta Isa. Sus pendientes son una joya familiar.

Para el diseño de su vestido de novia, Isa confió en **Diego Estrada**. Ella tenía muy claro que quería un vestido transformable, en dos piezas: un vestido sencillo, atemporal, en caída recta y cuello caja. Sus zapatos eran de **Jimmy Choo**, un regalo de su hermana Bea, quien siempre estuvo con ella ayudándola en la organización de la boda, "unas sandalias en nude, comodísimas, finas y discretas" afirma Isa.





Isa nos comenta que llegó a la ceremonia en un clásico Citroën 11B junto a su padre, la entrada fue uno de los momentos más emotivos para ella. *“Ver al fondo a Kike empapado en lágrimas en el altar, delante de la bandera de España que él le*



regaló a la Parroquia de Nuestra Señora de la Asunción y a todos los guardias que habían hecho el esfuerzo de vestirse de uniforme en nuestra boda, el coro de la Escolanía de Los Palacios, de quienes me enamoré hace años cubriendo una boda en Córdoba, pusieron la dulzura propia de 25 niños que nos sacaron demasiadas lágrimas durante toda la Misa” comenta Isa.



Para la entrada en la celebración, sorprendieron a todos los invitados entrando con bengalas de la bandera de España al son de la música de Malacusón, *“que si ya era la bomba trabajar juntos, tenerles en nuestra boda fue ya algo mágico, no paramos de bailar, hacía un tiempo increíble y Kike estaba guapísimo con su chaqué de Bon Vivant”* afirma Isa.



Durante el último mes, Isa estaba desbordada de trabajo por lo que decidió delegar en **Anais**, de **Dile que sí Wedding Planner**, quien estuvo pendiente de cada detalle y se lo puso todo siempre muy fácil.



El baile lo abrieron con la canción *“Las Cosas Pequeñitas”*, la canción con la que Isa tituló la primera foto que se hizo con Kike y que subió a su IG personal (@isa_esif_fotografia). *“Las grandes aventuras empiezan por pequeñas cosas y así nos lo cantaron*



Los Hermanos Domínguez, que pusieron un toque andaluz a nuestra boda. Fuisteis un acierto absoluto” afirma Isa.



Proveedores

- Bata novia: @namurcollection
- Body novia: @corseteria.lupe
- Maquillaje: @gemaledesma_
- Vestido novia: @diego_estrada
- Chaqué novio: Bon Vivant
- Fotografía: @esif_fotografia
- Wedding planner: @dilequesi_wp
- Catering: @ermitalacandelaria

ROBERTO VICENTTI

CERIMONIA





María y Daniel

Una boda al estilo "cubañola"

María y Daniel, ella de España y él de Cuba, decidieron organizar una boda "cubañola" que tuviese de los dos países. Tenía que reunir tres puntos importantes, la gastronomía, la música y la personalización y gama cromática.

Lograron organizar una boda de ensueño la cual no olvidarán nunca.



María y Daniel, una pareja creativa, polifacética, amantes de la salsa cubana y del buen comer, se conocieron hace 8 años en un rodaje, él es director de arte y María es actriz por lo que, como ellos mismos dicen, *“su historia fue de cine”*.


Como nos comenta María, las fotos y el vídeo son para siempre por eso, el lugar y la decoración tenía que seguir una misma línea estética y lleno de su esencia.

Tenían organizado casarse en el 2020 pero, con la llegada de la pandemia, se vieron obligados a cancelar su boda hasta en dos ocasiones. El 2021 fue protagonista de darse el *“Sí, quiero”* pero, para ellos fue muy duro no poder tener a los padres de Daniel a su lado ya que Cuba tenía muchos problemas políticos y debido a las restricciones, les fue imposible poder viajar a España.




Antes de darse el *“Sí, quiero”* María y Daniel tuvieron algunos contratiempos ya que, la Finca que habían contratado en un principio, les robó por lo que, tuvieron que buscar otra Finca donde poder celebrar su boda y además tuvieron que cambiar de fecha. Tras este inconveniente, se pusieron a buscar otros espacios y encontraron uno que les enamoró, ***Finca Lasmargas***, una finca situada bajo la sierra de Guadarrama entre Madrid y Segovia, con un antiguo caserío de labranza datado del siglo XVII y rehabilitado para convertirse en el lugar ideal para celebrar, compartir momentos únicos y experiencias inolvidables.

María vivía en Dublín y durante la pandemia, se contagió de Covid por lo que, se tuvo que quedar encerrada sola haciendo la cuarentena, a día de hoy tiene Covid persistente. Además, se quedó sin trabajo y tuvo que venir repatriada pero, no hay nada que pueda con ella por lo que, a día de hoy, va a lanzar su propio marketplace Made in Spain.



Dos meses antes de la boda, el párroco de la Iglesia que habían elegido, les comunicó que no les casaba, *“gracias a eso conocimos a nuestro párroco y ha sido nuestra luz en todo este camino lleno de curvas. Dani entre sus papeles descubrió que en Cuba, en su partida de bautismo ponía que era anglicano (todo por la época y motivos políticos). Gracias a eso le dio la confirmación el obispo de Madrid. Fue increíble y estamos muy agradecidos por ello”* nos comenta María.



Para su gran día, María se decantó por un vestido de **Pronovias** acompañado de un velo de **María Barragán** y lo complementó con unos zapatos a medida de **Jorge Larrañaga** y un precioso ramo de flores de **Floreale**.

Su segundo vestido se lo hizo su abuela, ella ha sido modista toda la vida y a María le encanta diseñar. María nos comenta que *“el vestido quedó increíble, era muy yo. Me gusta mucho el estilo Hollywood y la raja del vestido me hizo sentirme libre para poder bailar”*.

Las invitaciones, detalles y elementos de papelería fueron diseñados por ellos mismos y el mapa pintado e ilustrado por el novio ya que es artista. Lo imprimieron todo en **Club Flyer** y los menús en tela en **Cloud Print**.



Proveedores:

- Alquiler Finca Las Margas
- Catering Antonella catering
- Fotógrafo Nacho del río
- Fotomatón Catchy
- Grupo cubano Pablo Hernández
- DJ Power Pig
- Iluminación y sonido AV Medios
- Ramo y flores Floreale
- Cura Gerardo Dueñas
- Invitaciones y mapas Club Flyer
- Traje Novia Atelier Pronovias
- Traje Novio Trajes Guzmán
- Maquillaje y Peluquería Paula Castillo
- Alianzas Rabat
- Zapatos novia Jorge Larrañaga
- Zapatos novio Moresqui
- Tiara Anita Babús
- Coro/música Iglesia Coro Joao , Anais , Sara Bello , Alejandro Ramos
- Velo María Barragán
- Alquiler coche y chófer Clásicos de lujo
- Autobuses invitados Jiménez Dorado
- Regalo bolsa + Minutas tela Cloud Print
- Regalo perfume Dejavu
- Gemelos Carlo Visconti
- Wedding Planner Mo Planner





P. ROSES



Diseños @pandrosesofficial
Fotografía @bengalu_ph
Makeup&Hair @oui_novias
Joyas @clem_complementos
Modelos @annacasado92
Una producción de @elcanotier_



Beatriz y Vicente



Una boda en el Telar de Miguel Martí

Beatriz y Vicente una pareja amante del mar y de Valencia, sellaron su amor el pasado 20 de noviembre, con una increíble boda la cual no olvidarán nunca.





Beatriz y Vicente se conocieron hace 9 años en Cullera, una playa de Valencia y tras estos años de noviazgo, decidieron prometerse el 16 de Julio de 2021 en Altea, en un lugar con mucho encanto en Alicante y en una noche muy especial, con una cena romántica, rosas y el mar de fondo como protagonista. Nos comenta Beatriz que la pedida fue muy especial, no había un olor y un lugar más especial para ellos que a orillas del mar mediterráneo.



Los preparativos fueron para Beatriz y Vicente una experiencia única, cuando empezaron a mirar proveedores y teniendo en cuenta que estábamos en pandemia, tuvieron algunos momentos que fueron complicados pero, gracias a todos y cada uno de ellos, consiguieron llegar a su gran día y que todo saliese fenomenal, *“repetiríamos con todos de nuevo sin duda alguna”* afirma Beatriz.




El 20 de noviembre de 2021 fue el día elegido para darse el *“Sí, quiero”* en Algemés, Valencia. Para la ceremonia eligieron la ***Basílica San Jaime Apóstol*** y para la celebración, el ***Telar de Miguel Martí***. El día les sorprendió con lluvia pero como dice Beatriz, *“novia lluviosa, novia dichosa”*.

Beatriz lució vestido de novia de ***Luis Rocamora*** diseñado para ella con una cola de tres metros, como nos comenta Beatriz, *“el vestido de mis sueños”* y llegó al altar junto a su madre, quien fue la madrina.

"Muchos fueron los nervios y las ilusiones que a la vez se juntaron y nos hicieron disfrutar de ese día mágico con todos nuestros familiares y amigos" afirma Beatriz.



"El consejo que me gustaría darle a las futuras novias es que disfruten de cada segundo, luego ese día el tiempo pasa volando y tras muchos meses de incertidumbre en estas fechas con las bodas Covid, vale la pena, ¡hay que luchar y conseguir nuestros sueños!, no hay pandemia que pueda con el día más bonito, ¡el día B!", nos comenta Beatriz.



Proveedores:

Créditos: Vídeo: @superocho_films
Fotografía: @daniarjones
Música: Inma & @cuartetomasse
Fiesta: @somosgentedebien
Vestido: @luis_rocamora
Traje novio: Sampere Sastrería
Pendientes y alianzas: @moretjoyeros
Zapatos novia: @eneshoes
Zapatos novio: @lottusse1877
Floristería/ramo novia: @floresvendrell
Peluquería: @saraestilistas
Maquillaje: @anna_arnandis
Corbata: @blackcapevlc
Medalla ramo Virgen: @posdatalola
Cojín anillos: @losbordadosdeisabel
Cartelería y papelería: @seagrafpublicidad
Tocado: @alium_alta_sombrereria
El telar: @eltelardemiguelmartí
Mesa dulce: @cakesanddreamsvalencia
Neón: @neonesypunto
Niña de arras: @mentha_alzira
Coche: @cochesclasicoseventscars

Vestido @esthernoriega - Joyas @acus_complementos - Fotografia @bengalu_ph - Makeup&Hair @oui_novias - Modelo @lenanystromhdez - Productora @elcanotier_ - En @lasllavesdelcarmen by @laurelcatering



www.esthernoriega.es



Ana y Alberto

La re-boda de Ana y Alberto en Casa de los Cassy

Ana y Alberto, una pareja de enamorados que decidieron sellar su amor el 1 de agosto de 2020 en la Casa de los Cassy. Fue un día inolvidable y que volverían a repetir.



Después de un año de preparativos, **Ana** y **Alberto** decidieron darse el “*Sí, quiero*” el 1 de agosto del 2021 con una ceremonia religiosa y después celebraron la cena en una casa familiar a las afueras de Madrid.

Debido a las restricciones que tuvimos en el 2020 por la pandemia, Ana y Alberto celebraron su gran día acompañados de 15 invitados. Una boda íntima y muy emotiva.



En el 2021 quisieron renovar sus votos y poder celebrar esa gran boda que no pudieron celebrar en el 2020 por todo lo alto, por fin, ese día llegó. Ana y Alberto pudieron celebrarlo junto a todos sus familiares y amigos.

Para esta ocasión, Ana decidió lucir un vestido de novia firmado por **Cherubina**, con un cuello muy especial y una hilera de característicos botones que nos recuerda al vestido que lució el año pasado en su boda íntima.

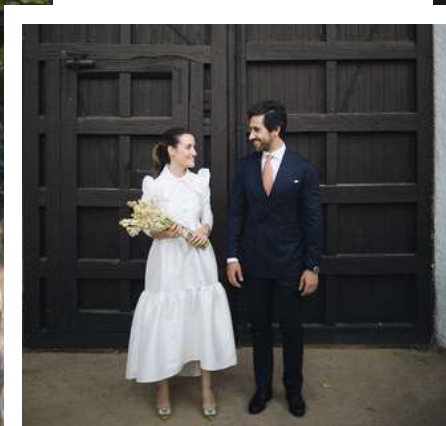
Maquillada por **Yohana Rojas** y peinada por **Shakti**, Ana estaba realmente espectacular, sencilla y muy elegante.

Ana fue una de las fundadoras de la marca de joyas **Acantha** y poder lucir piezas de su firma, era para ella muy especial por lo que, encargó a realizar unos pendientes con las iniciales de Ana y Alberto. Además, a Ana el día de su boda le acompañó tres anillos: el anillo con el que Alberto le pidió matrimonio de Acantha; el anillo de pedida que le regaló posteriormente y su alianza de casados.



Alberto confió en **Absolute Bespoke** para su traje, que complementó con camisa de **Pal Zileri** y corbata de **Viola Milano**.

El lugar escogido para la ceremonia y posterior celebración fue la **Casa de los Cassy**, una histórica casa situado en Madrid cuyos orígenes se remontan al siglo XVII.



Aunque en el 2020 se casaron en una ceremonia religiosa en la intimidad, querían celebrar de nuevo su unión rodeados de las personas que les quieren por lo que, realizaron una ceremonia civil bajo un precioso arco diseñado por **Sonia Alonso**.

Para la iluminación y la música confiaron en **Luces de Cuento** y **High Volumen Event**. Los jardines estaban decorados por un espectacular techo de microluces que cubría todas las mesas y creaba un ambiente de ensueño amenizado por un DJ que pinchaba discos de vinilos durante la boda.



Proveedores:

Vestido @cherubinaofficial
Zapatos @uterqueofficial
Anillos @acanthajoyas y @bannatynejoyeros
Pendientes @acanthajoyas
Peluquería @shakti_peluqueria_saludable
Maquillaje @yohanarojasmakeup
Traje @absolutebespoke
Camisa @labpalzileri
Corbata @violamilano
Zapatos @carminashoemaker
Reloj @iwcwatches
Novia @acanthajoyas
Fotografía @bengalu_ph
Wedding Planner @bysoniaalonso
Catering @laurelcatering
Finca @lacasadeloscassy
Luces @lucesdecuento
Deco floral @bysoniaalonso
Ramo @bysoniaalonso
Música @high_volume_event



OLYMPIA

STYLE WEDDING

Ya somos más de
150.000 seguidores en
redes sociales



facebook.com/olympiastyle.es



[@olympiastyle](https://www.instagram.com/olympiastyle)



Anímate a seguirnos y no te pierdas
nuestras publicaciones, sorteos...

www.olympiastyle.es



A. María y Alberto

Una boda en Finca la Casona en Gotopalcacios

Después de cuatro años de relación **Antonia María** y **Alberto** se fueron de vacaciones a Ibiza. Al llegar al hotel, Alberto le sorprendió con una cajita y cuando la abrió, ¡ahí estaba el anillo de pedida más bonito que nunca pudo imaginar!



Después de cuatro años de relación y coincidiendo con el boom de la canción de Jennifer López, “El Anillo”, **Antonia María** y **Alberto** se fueron de vacaciones a Ibiza. Antonia María le estropeó el intento de pedida romántica en una Cala por estar cansada y entonces, Alberto empezó a bromear con la pedida hasta el punto de conseguir que se enfadara y mucho.



Sin embargo, al llegar al hotel, Alberto le sorprendió con una cajita y cuando la abrió, ¡ahí estaba el anillo de pedida más bonito que nunca pudo imaginar!, un solitario con un diamante engarzado en platino que a su vez, se encuentra rodeado de diamantes talla brillante. “Después del shock vinieron las risas y luego las lágrimas, y entonces respondí con un ¡Sí, para siempre!” afirma Antonia María.


Desde hace años, Antonia María siempre ha tenido claro el tipo de boda que quería hacer y como buena detallista, quiso encargarse de todo. Teniendo en cuenta su relación, la temática y la esencia en sí eran claras: Andalucía y Castilla y León; Norte y Sur; El Olivo y el Trigo; Alberto y Antonia María.

Para Antonia María, su boda fue simplemente perfecta, “*muy nuestra y como siempre soñamos. De hecho, a lo largo de toda la celebración, nos mirábamos incrédulos preguntándonos si de verdad era posible que todo saliera rodado*” comenta.

El día anterior a la boda hicieron una cena de preboda y nos comenta que se lo recomienda a todas las futuras novias ya que es lo que luego te permite disfrutar del “Día B” ya que todos los saludos, nervios y primer contacto tienen lugar esa noche.

Ambos reservaron una suite en el hotel para poder disfrutar de los preparativos con sus familiares y amigos más íntimos. “*De los preparativos, me quedo con tres momentos: el primero cuando mi hermano me entregó el ramo, el cual iba con una medalla de la Virgen del Carmen de Chulucanas Madrid; el segundo cuando mi prima me colocó el vestido y el tercero, cuando mi mejor amiga me puso la pulsera de oro que había diseñado para que llevara de novia*” comenta.





Para la ceremonia eligieron la **Catedral de Burgos** en la **Capilla de Santa Tecla** y Antonia María jamás olvidará ese momento en el que, de la mano de su madre, quien fue su madrina, le acompañó hasta el altar, recorriendo el pasillo hasta llegar a Alberto, quien embargado por la emoción, lloraba sin consuelo.

Para la celebración escogieron la **Finca la Casona** en **Sotopalacios**, sorprendiendo a todos los invitados llegando en un Rolls Royce negro de los años 20.

La decoración siguió la temática del olivo y el trigo con una delicadeza y un mimo espectacular organizado por ellos mismos.

El consejo que a Antonia María le gustaría dar a las futuras novias es que, lo primero y lo que no deben olvidar es que disfruten de cada detalle, tanto de la organización como del día de la boda, porque aunque los nervios a veces juegan malas pasadas, es algo tan especial y bonito, que siempre se va a quedar contigo. *"Es muy llamativo que hasta las cosas por las que un día lloraste porque estaban saliendo mal o no quedaban como querías, luego todo son risas al recordarlo y ver que absolutamente todo se soluciona"* comenta.

"La boda fue simplemente perfecta, muy nuestra y como siempre soñamos" afirma Antonia María



Créditos:

Vestido Novia y Tocado: José Martín Alta Costura
 Chaqué Novio: Mangas Valladolid
 Zapatos Novia: Yves Sant Laurent
 Zapatos Novio: Scarosso Vía Farfetch
 Pendientes: Suma Cruz
 Anillo de Esmeralda: Joyería Las Francesas
 Anillo de Pedida y Alianzas: Joyería Manacor Burgos.
 Maquillaje: Muymia Makeup Artist
 Peluquería: Silvia Herran
 Manicura: Esther Varga Lash & Beauty

Fotografía: Los Buenos Días Esther
 Videógrafo: Daniel Carboneras
 Decoración: Bambú Floristería
 Cartelería Personalizada: Olé María
 Photocall: Antonella Caravana Vintage
 Animación: Edgar Dj
 Violinista: Javilin
 Preboda: Restaurante El Alfoz Burgos
 Celebración: Finca La Casona Sotopalacios

Vestido @esthernoriega - Joyas @acus_complementos - Fotografia @bengalu_ph - Makeup&Hair @oui_novias - Modelo @lenanystromhdez - Productora @elcanotier_ - En @laslavesdelcarmen by @laurelcatering



www.esthernoriega.es




María y Lolo

Una boda en Hacienda Torre de las Arcas

María y Lolo se dieron el ¡Sí, quiero! el 9 de octubre, después de haber tenido que posponer la boda por la pandemia,



A María y Lolo les gusta disfrutar del fin de año en un destino diferente cada año y ese año tocó Berlín. Manolo le dijo a María que quería facturar una maleta y ella encantada porque así se podía poner un abrigo cada día (nos comenta entre risas), lo que nunca se habría podido imaginar es que detrás de esa facturación de la maleta, le esperaba una sorpresa que no olvidará nunca.




María reservó la cena de Nochevieja en un precioso restaurante de Berlín, nos comenta que *“cuando llegamos al restaurante, a partir de ahí fue todo un teatro, estaba todo el restaurante compichado con Manolo, 15 minutos antes de que terminase el año, empezó a sonar nuestra canción favorita ‘Fly me to the moon’ de Frank Sinatra, nos pusimos a bailar y de repente me ví a*



Manolo de rodillas sorprendiéndome con un solitario de Suárez. Fue precioso porque luego todo el mundo nos felicitaba y tiraron fuegos artificiales”.

Cuando volvieron a España, se pusieron a organizar la boda.



En un primer momento, María decidió que iba a ser ella misma la que se encargaría de gestionar todo con los proveedores ya que tenía las ideas bastantes claras, o eso creía...

María y Manolo decidieron que el día para darse el *“Sí, quiero”* sería el 21 de marzo de 2021 pero, llegó la pandemia y como muchas parejas, tuvieron que adaptarse a las circunstancias.



María es médico y veía que casarse en el verano del 2020 o principios del 2021 no sería muy factible por lo que, decidieron posponer la boda al 9 de octubre y a partir de ahí, contactó con una Wedding Planner para que le ayudara con la coordinación del día B y que ella no tuviese que estar pendiente de que todo saliera bien, *“creo que fue de las mejores decisiones que pude tomar”* afirma María.



Cuando por fin llegó el día de su boda, María y Manolo disfrutaron desde el principio de cada segundo, *“suena a topicazo pero... fue el día más feliz de nuestras vidas. Somos personas disfrutonas por naturaleza y así vivimos los preparativos”* comenta María.



Disfrutó desde el principio como una enana, no va a negar que en algunos momentos lo pasara mal pero, fueron los menos.





María recuerda las excursiones que hizo con su madre y sus hermanas buscando el vestido más bonito del mundo, ella pensaba que no le iba a encajar nada hasta que conoció a **Fernando Claro**. Le dijo “Fernando, yo quiero ser una novia muy novia pero, con un punto de moda” y lo clavó, todas sus dudas desaparecieron y disfrutó mucho de cada prueba de su vestido.



“Luego, el diseño de las joyas con mi abuela nunca lo olvidaré. Fuimos a un orfebre sevillano y diseñamos unos pendientes de diamantes con topacios celestes con los gemelos más bonitos del mundo para mi traje”, comenta María.



María recuerda sus “no nervios” el día B, ella sólo quería disfrutar y exprimir cada momento.

“Tuve un momento de lucidez en el que me paré y me puse a mirarlo, a mirarnos, rodeados de toda la gente que queremos, felices por nuestra felicidad, me quedo ese momento en la caja de los más maravillosos de mi vida” afirma María.




El consejo que a María le gustaría dar a las futuras novias es que disfruten del proceso, del aquí y el ahora, de las personas que los quieren, el amor siempre triunfa y con ese ingrediente secreto todo sale bien antes o después.

Proveedores

Vestido novia: Atelier Fernando Claro
Zapatos: Castañer
Joyas: Joyería Suárez y Manuel García Calvo
Ramo: La Florería Huelva
Traje novio: Lista Sastrieras
Fotógrafos: Rosseblanc
Localización: Hacienda Torre de las Arcas

M
Mimage

RENT YOUR LOSS



www.mimageshop.com

RENACER, UNA EDITORIAL QUE VA DE LA MANO DE UNA INCREÍBLE HISTORIA DE AMOR

Renacer cuenta la historia de amor de **Lara** y **Raúl**, dos personas que pasaban momentos difíciles en sus vidas y que el destino quiso unirlos para como ellos lo definen, **Renacer** juntos, y resurgir de sus cenizas como el **ave Fénix**.

Para darle sentido a su “*sí, quiero*” no dudaron en basarse en una verdadera historia y orientada al amor.

Lara y **Raúl** tenían claro que su boda sería en Abril, ya que es en ese mismo mes cuando **Lara** cumple años y es primavera, la estación favorita de ella, por lo que **Raúl** le quería dar ese protagonismo. Pues, después de un invierno frío y oscuro, nace una primavera llena de color, vida y pasión, representando el antes y el después por el que **Lara** tuvo que pasar.

Para representar a **Raúl**, en todo lo que hizo por **Lara** y por ayudarla a renacer, decidieron elegir un amuleto de un colibrí, un detalle muy único y especial.

Decidieron elegir como lugar de celebración la **Casa de Oficios**, un lugar idílico que enamoró a los novios, este lugar se volvió más mágico todavía gracias al diseño clorar que realizó **Efimer Floristas**.

Decidieron contar con **Isaac Breezy** de **sfera360** para que capturase ese gran día.

La novia llevaba una increíble corona de **Charo López Atelier**, acompañado de un maquillaje y peinado de **Estilismo Ana Díaz**, que fueron los complementos para hacer brillar más a **Lara**.

El vestido, fue un diseño súper bonito, elegante y versátil de **María Baraza** que con algunos detalles se pudieron recrear dos looks. Acompañado por unos zapatos únicos de la firma **Just-Ene Shoes**, con los que Lara pudo disfrutar del día a tope y bailar toda la noche. Y destacar, el increíble ramo de novia, tan diferente y colorido.






La historia de la editorial **Renacer**, era imposible de contar sin las manos de **Natalia de Dulces Ilusiones**, que fue la encargada de dar color, ilusión y el toque dulce con una tarta que describe a la perfección, la historia de la pareja. Y además, se realizó una línea de papelería súper primaveral y bonita de **Sonsoles de Pinceladas en tu boda**.


El novio iba radiante gracias a **Roberto de la Rosa**, pues al igual que **Lara**, pudo disfrutar de dos trajes, uno para la ceremonia y celebración y, otro, para la fiesta. Lo que hizo que fuesen totalmente acorde sin ellos mismo saberlo.

Para terminar esta emocionante historia, dirigida por **Nuria Nür Wedding Planner**, cabe destacar algo clave para ella, *“tras la tormenta siempre llega la calma y que hay que soñar alto cuando tienes claro que el amor es la fórmula secreta de tu pasión”*.



CRÉDITOS.

Organización, coordinación, decoración: @nurianur.wp - Fotografía: @sfera360 by @isaacbreezyphoto - Tocado: @charo_lopez_atelier_ Maquillaje y peluquería: @estilismo_ana_diaz - Localización: @casadeoficios_bylaurel - Vestido: @mariabaraza - Zapatos: @justeneshoes Traje: @robertodelarosa_moda - Diseño floral: @efimerfloristas - Tarta: @dulcesilusiones - Papelería: @pinceladas.en.tu.boda Novio: @valenvitoria - Novia: @iam_lyubov

A woman with a serene expression is wearing a large, light-brown straw hat. She is holding a tube of Olistic hair care product near her face. The background is a clear, light blue sky. The overall mood is relaxed and sophisticated.

La fórmula que está
revolucionando el
cuidado capilar

Olistic

EL SECRETO ESTÁ EN SU FÓRMULA

La nueva
generación de
nutracéuticos
para el cuidado
de tu pelo

Olistic es un tratamiento capilar único gracias a su innovadora fórmula elaborada con más de 30 ingredientes de alta calidad y eficacia demostrada en la salud capilar. Su fórmula combate eficazmente la caída y refuerza el cabello desde la raíz impulsando su belleza natural.

¿Cuáles son los beneficios de tomar Olistic?

- Frena la caída del cabello
- Fortalece el pelo desde la raíz e impulsa su crecimiento
- Mejora la densidad y resistencia del cabello

Además, gracias a sus vitaminas, minerales y antioxidantes, Olistic mejora el aspecto y la salud de la piel, previene y frena el envejecimiento, mejora la firmeza de las uñas, reduce el estrés, fortalece el sistema inmune y mejora la calidad del sueño entre otros beneficios relacionados con la salud integral.

30% de descuento
con el código **OLYMPIA30**

* Válido para el primer mes de suscripción



Recomendado por dermatólogos:

"El crecimiento capilar es un proceso multifactorial y complejo, por eso solo confío en productos como Olistic para ayudar a mis pacientes con su crecimiento capilar de una forma natural y poco agresiva."


Dra. Claudia Bernárdez
Dermatóloga especialista en tricología



#ideasramazonia




Floristería Andalufior

 @andalufior_



Aquilea Flores

 @aquileaflores



Atelier das Flores

 @atelierdasflorescordoba



Foto: @tonividaweddingphotography



Foto: @clickrec_



Foto: @masqmomentos

Flores para Venus

 @floresparavenus




Foto: @una_creativos



Foto: @storiesby_mary

La Trastienda Floristeria

 @latrastiendafloristeria



Foto: @diegoazofrphoto



Foto: @patriciawithlove



Foto: @xabividefotografia

Flores Elorz

 @lflores_elorz



Foto: @carlosterrerosbodas



ESIF FOTOGRAFÍA

Avda. Monasterio de Silos 36-38
Travesía peatonal. Local 2
28049 - Madrid



91 244 09 24 / 687 276 673



info@esif-fotografia.com



www.esif-fotografia.com



QUÉ CANCIONES ELEGIR EN VUESTRA BODA RELIGIOSA O CIVIL

Muchos momentos de nuestras vidas están acompañados de notas musicales y es por ello que, muchas veces al oír una canción recordamos un momento pasado vivido. No puedes olvidar tener en cuenta qué canciones os acompañarán en vuestro gran día, para que así en un futuro, cuando las escuchéis, reviváis esos momentos.

¡ Bienvenid@s a esta aventura musical !



CEREMONIA RELIGIOSA



Fotógrafo: Jfkimagensocial

ENTRADAS NUPCIALES AL RITMO DE...

La canción más usada para este momento, es la **Marcha Nupcial** de Felix Mendelssohn. Es muy común escucharla cuando la novia entra en la iglesia. Otras opciones tanto para novios como para novias puede ser, **A thousand years** de Daniel Jan, es una canción muy emotiva y que hará crear un ambiente idílico. También otra opción puede ser **Canon in D** de Brooklyn Duo.

UNA CEREMONIA MÁS EMOTIVA CON...

Para esos momentos entre las lecturas o cuando se hace el intercambio de alianzas, tenemos una serie de canciones que harán que este momento sea más especial y más emotivo de lo que es. Algunas opciones pueden ser, **All Of Me** de Daniel Jang. Otra opción muy buena puede ser **Everything I Do** de Box Tree Orchestra. Para aquellos más flamencos tenemos varias opciones como, **Salve Rociera, 90 minutos** de India Martínez.



Fotógrafo: Jfkimagensocial

CANCIONES PARA CANTAR A LA SALIDA...

Para el momento final de la ceremonia, en donde ya te has casado y todos los invitados están esperando a que salgáis para felicitaros y mostraros todo el cariño que os tienen, os damos una serie de canciones ideales para este momento. **El Arte de Vivir** de Antonio José, **Qué Bonito es Querer** de Manuel Carrasco, **Vals de La Bella** de Tchaikovsky.



Fotógrafo: Jfkimagensocial

Descubre más en esta Playlist



ENTRADAS CIVILES AL RITMO DE...

Las ceremonias civiles de alguna manera son menos clásicas a la hora de la elegir la música que las ceremonias religiosas, es por ello que contamos con una gran variedad de canciones. **All Of Me** de John Legend, **Girls Like You** de Vitamin String Quartet. Para aquellos más flamencos tenemos algunas opciones, **La Magia** de Galván Real, cantada a capela, Mi Principio y Fin de Marta Quintero u Hoy de India Martínez. Para los más clásicos tenemos también la opción de **Childhood and Manhood** de Ennio Morricone.



Fotógrafo: Franleonardymariareesa

UN ENLACE CIVIL MÁS EMOTIVO CON...

Para aquellos momentos previos al Sí Quiero, donde algunos familiares os dedican unas bonitas palabras, tenemos una serie de canciones ideales para este momento. **Rivers Flow In You** de Yiruma, **Solamente Tú** de Pablo Alborán, **Mi Persona Favorita** de Alejandro Sanz. Otra opción puede ser **Someone Like You** o **Easy On Me** de Adele.



Fotógrafo: jfkimagensocial

CANCIONES QUE MARCARÁN LA SALIDA...

Para el momento final de la ceremonia, previo al inicio del banquete tenemos una serie de canciones que harán de este momento más único y más especial de lo que ya es. **Marry You** de Bruno Mars, **Perfect** de Ed Sheeran, **A Sky Full of Stars** de Coldplay, para aquellos más atrevidos, **Human** de Christina Perri, **Con sólo una sonrisa** de Melendi.



Fotógrafo:javier_arroyo



Descubre más en esta Playlist

The
THE WEDDING MARKET
MADRID



Llega a **Madrid** la
**Primera Edición de
The Wedding Market**

1 y 2 de octubre

¿Te **casas** y no sabes por dónde empezar?
¿Te gustaría conocer más **proveedores** del sector nupcial?

Necesitas conocer **The Wedding Market**



The Wedding Market llega a Madrid

The Wedding Market es mucho más que un market nupcial. Un evento para parejas que buscan la innovación y las tendencias del momento para una boda única e irrepetible. Un espacio para disfrutar planeando tu boda mientras conoces a los mejores profesionales del sector.



Encuentra a tus aliados de boda

Contaremos con **todos los proveedores que necesitas** para tu boda: catering, fotografía, joyería, agencia de viajes, vestidos, trajes, wedding planners...

¡Y muchas sorpresas que os tenemos preparadas!

¡Te esperamos!

Si ya estás deseando que llegue la fecha, estaremos encantadas de conocerte en un entorno inigualable:
Espacio Jorge Juan, en Madrid.

Sábado **1 de octubre** de 10h a 21h •
Domingo **2 de octubre** de 10h a 19h •



info@theweddingmarket.es



/theweddingmarket

Reserva ya
tus **entradas:**



WEDDING PLANNER

tus hadas madrinas para diseñar la boda de tus sueños



Foto: @jesusmohedano_

ESTE SAPO TIENE NOVIA

Detrás de ***Este Sapo tiene Novia*** se encuentran Marta Cabeza y Roció Martín. Su estilo es muy natural y elegante. Su objetivo es plasmar todo lo que sus parejas les piden para conseguir así la boda de sus sueños.

 @estesapotienenovia

BIANCA WEDDINGS

Detrás de ***Bianca Weddings*** se encuentra Beatriz Anelo. La filosofía de esta empresa es realizar un número reducido de bodas, ya que quieren ofrecer un trato totalmente personalizado y con atención constante. Su estilo es muy sencillo y campestre, haciendo mucho uso de mobiliario en madera, flores...

 @bianca_weddings



Foto: Foto @alejandrasalido

WEDDINGS WITH LOVE

El equipo de ***Weddings With Love*** organiza y diseña bodas de lujo experiencial. Planifican para sus clientes eventos memorables donde los 5 sentidos están presentes. Para la decoración de sus bodas cuentan con un equipo de arquitectas y decoradoras de interiores que crean proyectos decorativos inolvidables para la pareja y sus invitados. Además, dejan un legado positivo en cada uno de sus eventos, la sostenibilidad siempre está presente en sus bodas.

 @weddingswithlove



Foto: @doncelyalcoba

LOVE A TOPE


Diseñan, planifican, organizan y coordinan todos los aspectos necesarios del día más importante de vuestras vidas. ¿Os apetece una boda diferente, única, con naturaleza y personalidad? Si para vosotros los pequeños detalles son importantes y pensáis que la sencillez y elegancia deben estar presentes en vuestro día, cuenta

con ***Love a tope***.

 @loveatope



Foto: @clickrec_



JARDIN DE MADERA

Jardín de Madera nació de la pasión por la decoración. Todo empezó como un hobby de su fundadora y actualmente, se ha convertido en su forma de vida. Desde entonces, se dedican a la decoración y organización de eventos. Diseñan espacios únicos y a medida donde hacen realidad las ideas de cada pareja. Miden cada detalle para que vuestro día sea inolvidable.

 @jardindemadera_

MONTANA EVENTOS

Detrás de *Montana Eventos* están Montse y Ana, dos almas creativas, apasionadas por el mundo de la decoración, de los eventos y de las bodas. Les encanta planificar, diseñar, crear y acompañaros en la organización de vuestra boda para que cada detalle cuente en vuestra historia y juntos podáis hacer realidad vuestros sueños.

 @montanaeventos



LOURDES SALMERÓN

Para Lourdes, su objetivo es que lleguéis al Día B tranquilos y pensando “esta boda sólo podría ser la nuestra” y es que, vuestra boda simboliza el comienzo de un nuevo inicio, de una nueva vida, la vuestra.

 @lourdesalmeron.events

SOMETHING BLUE

Cada enlace es único y por ello, trabajan para conseguir un día totalmente a la medida de los novios y que refleje la esencia de cada pareja. Su principal objetivo es organizar bodas ocupándose de cada detalle con creatividad y la máxima dedicación para conseguir resultados excelentes que se conviertan en momentos inolvidables.

 @somethingbluewp



ARTE BODA

Detrás de **Arte Boda** está Patricia Navarro. Imaginar y crear, esa es su filosofía. Le encanta poder hacer realidad aquello que sueñan sus parejas. Especialista en organizar desde una boda íntima en una pequeña Hacienda hasta una boda hindú con más de 500 invitados en un crucero fletado.

 @arteboda



MARTINA POR EL NORTE

Detrás de **Martina por el Norte** está María Oronoz. Con gusto y sensatez, conjugando a la perfección variables que en todos los casos han de ser conexas: clase, estética, armonía, practicidad, presupuesto y sentido común. Sin dejar nada al azar en el diseño arquitectónico de ideas y proveedores que siempre termina siendo único y 100% original.

 @martinaporelnorte



ONE DAY BY LOLA

En **One Day** te ayudan a convertir tu boda en tu mejor experiencia. Te acompañarán desde el primer momento para que no sólo disfrutes de la tranquilidad de un día inolvidable, sino también durante todo el proceso, sin agobios ni estrés.

 @onedaybylola



NIKA WEDDING

Especialistas en crear escenarios para momentos muy especiales, recuerdos mágicos que perdurarán para siempre, les encantan los nuevos retos y las nuevas ideas. Diseñan y organizan vuestra boda a medida con una exquisita atención personalizada.

 @nikaweddings



el canotier.

event designer || estudio creativo

Haz de tu boda
una experiencia
única

Sonia trabaja con las parejas desde el minuto cero, les acompaña y aconseja en cada decisión. Lo más importante para ella es que disfruten de todo el proceso y aportarles tranquilidad.

Le gusta que cada pareja lo viva como una fiesta y una celebración de su amor y les ayuda a ello. Además, trabaja con total independencia a la hora de elegir a los proveedores por lo que eso garantiza que les ayude a escoger lo mejor para ellos, sin condicionamientos.

El servicio que ofrece a las parejas es totalmente personalizado y proporciona una atención boutique. Le encanta todo el proceso desde que empiezan con el diseño de la boda, siempre busca que se refleje la personalidad de los novios, no le gusta el trabajo “embotellado” ya que considera que cada pareja es diferente y única y deber tener su boda.

“Que las parejas me elijan para organizar y diseñar uno de los días más importantes de su vida, para mí es un honor y una gran responsabilidad” afirma Sonia.



Sonia Alonso · sonia@elcanotier.com · 663 93 68 30

FOTÓGRAFOS BODAS

Detrás del objetivo para plasmar cada segundo en recuerdo



JAVIER ARROYO

En **Javier Arroyo Atelier Fotográfico** tienen una sola manera de entender la fotografía: la que convierte un instante en una imagen irrepetible que destaca por su belleza. Llevan el concepto de atelier a la fotografía porque para ellos, cada reportaje es una creación de alta costura.

 @Javier_arroyo



PEPA MÁLAGA

Emociónate recordando tus momentos únicos y olvídate de posar. Este es el objetivo de **Pepa Málaga**, un equipo de foto natural y vídeo documental comprometido con tus ilusiones y con experiencia para entregarte TU historia. Única. Natural, sencilla y al mismo tiempo llena de detalles.

 @pepamalagafotografia



JFK IMAGEN

JFK es pasión, pasión por vivir cada momento como si fuera el último, reírte a carcajadas y bailar como si nadie mirara. Nos encanta contar historias naturales, sin posados, de ese tipo de historias que sin darte cuenta te dibujan una sonrisa de oreja a oreja.


 @jfkimagensocial



IGOR APARICIO

Vuestra boda, vuestro día más especial es un gran reto para el equipo de **Igor Aparicio**, una nueva oportunidad para crear emociones con su trabajo, retratando ese día como una historia llena de momentos inolvidables, mágicos y emotivos que perduren en el tiempo.

 @aparicio_igor



ANTONIO ORDOÑEZ

Antonio Ordóñez es el creador de su estudio fotográfico. Se dedica a plasmar todos y cada uno de los momentos de tu gran día, transmitiendo todas las emociones y los sentimientos vividos ese día. Sus fotografías se caracterizan por ser muy naturales, haciendo uso de colores apagados y centrandose más en la figura de la persona.

 [@antonioordonez_](https://www.instagram.com/antonioordonez_)



FRAN LEONARDO Y MARÍA TERESA

Proponen un estilo nuevo de fotografía. Buscan plasmar una imagen natural y fiel a la realidad para que os identifiquéis en todo momento con el resultado. Captan todos los momentos más importantes de vuestro gran día y, como la ocasión lo merece, cuidarán hasta el más mínimo detalle.

 [@franleonardoymariateresa](https://www.instagram.com/franleonardoymariateresa)



JOSE D JAVIER

Capaz de crear experiencias a través de la fotografía de bodas, natural, romántica y algo gamberra. Ama captar amor por todo el mundo. El día de la boda pasa desapercibido pero no deja nada sin documentar dándole prioridad a los sentimientos y a vosotros que sois los protagonistas y creando un ambiente adecuado para que vuestras fotos sean mágicas.

 [@josedjavierphotography](https://www.instagram.com/josedjavierphotography)



ERNESTO NARANJO

Fotos naturales y espontáneas que reflejan a la perfección los sentimientos que se viven en una boda. Buscan la belleza en cada gesto, mirada, en los pequeños detalles y a la hora de componer y poder crear los recuerdos de cada pareja, que serán sus propios recuerdos. Trabajan mucho la conexión con los novios para que lleguen a relajarse y todo fluya.

 [@ernesto.naranjo](https://www.instagram.com/ernesto.naranjo)





BODAS DE PAPEL

El propósito de su trabajo es captar momentos, miradas, gestos imprevisto... El foto periodismo artístico y el documentalismo es el estilo que les define. Como Fotógrafo de Bodas, narran la boda desde un segundo plano, casi sin intervenir. Inmortalizando momentos únicos y espontáneos.


 [@bodas_de_papel](#)

MALVALUNA

Sus fotografías son muy naturales, sin posados, dejando que fluyan los momentos y emociones y sobre todo captando la esencia de vuestro día.

Para que las fotos sean así, no hay más truco que los novios se sientan cómodos ante la cámara, y eso se consigue creando un clima de confianza y cercanía por su parte que os hará olvidaros de la tensión del momento.

 [@malvalunaweddingstories](#)



DANI MEDINA

Un captador de imágenes, un contador de historias. Una persona que a través de su cámara, capta con su forma de ver las cosas, todo aquello que está a su alrededor. Siempre está en constante evolución y aprendiendo cosas nuevas para poder ofrecer lo mejor de lo mejor. Un servicio hecho a la medida de cada boda.

 [@_danimedina_](#)



JUNO PRODUCCIONES

Detrás de Juno están Nino y Julia, les apasiona la fotografía y el vídeo, captar los instantes, los detalles, las atmósferas, sin forzar las situaciones, reflejando la personalidad de cada uno. Realizan reportajes de boda desde Murcia a Madrid, Valencia, Barcelona, New York o allí donde les lleve la ilusión y la aventura.

 [@junoproducciones](#)



FOTOGRAFÍA

www.javierarroyo.es

 @javier_arroyo

LUGARES MÁGICOS

Para celebrar la boda de vuestros sueños



FINCA BINIAGUAL

La Finca Biniagual está perfectamente integrada en el maravilloso paisaje de Mallorca con edificios pintorescos y rodeada de viñas y olivares.

Consta de 14 edificios, una capilla y su propia explotación agrícola con los cultivos tradicionales de Mallorca.

 [@fincabiniagual](https://www.instagram.com/fincabiniagual)

BELLASOMBRA

Entre Magnolios, naranjos, cipreses, y palmeras, se encuentra el refugio de un ombú centenario, Bellasombra House es un secreto muy bien guardado. A salvo de miradas indiscretas, escondida entre naranjos y otros frutales, esta inesperada villa de estilo colonial es un escenario envidiable para disfrutar de románticos atardeceres y veladas memorables

 [@bella_sombra](https://www.instagram.com/bella_sombra)



FINCA NAJARAYA



Finca Najaraya está ubicada en un magnífico lugar situado en una atalaya natural, en su origen, se dotó al enclave de unas terrazas a distintas alturas desde las que podemos disfrutar de unas vistas incomparables desde Madrid, hasta la sierra de Gredos. Su éxito reside en la pasión por la cocina y la experiencia que el tiempo les otorga, así como también, la celebración de acontecimientos nupciales.

 [@fincanajaraya](https://www.instagram.com/fincanajaraya)

CASERIO OLAGORTA

A un paso de la civilización y al resguardo de un pequeño valle de Berango se encuentra OLAGORTA, un caserío de estilo francés que lleva más de quince años garantizando exclusividad y buen hacer a sus clientes. Son especialistas en bodas. Cuidan todos los detalles para conseguir que te sientas en casa y que el día sea exitoso

 [@caserio_olagorta](https://www.instagram.com/caserio_olagorta)





CORTAL GRAN

Cortal Gran es una casa familiar, que se ha ido transmitiendo generación tras generación, desde el S.XIV

Ofrecen capacidad para más de 300 invitados y una amplia variedad de espacios y opciones para que cada boda sea del gusto de cada pareja.

Dispone de un jardín de 16.000 metros cuadrados vallado que te sumerge en su magia y te ofrece total privacidad y exclusividad.

 [@cortalgran](#)

FINCA ZIARSOLO

La finca está ubicada en un emplazamiento privilegiado del valle de Arratia, en el parque natural del Gorbea, con cuidados jardines e impresionantes vistas al imponente monte Lekanda. Sus altos techos y arcos de piedra recuerdan a los castillos de la edad media.

 [@fincaziarsolo](#)



FINCA MONTEVEJEJO

Disponen de dos salones, rodeados de cuidados jardines y totalmente independientes para que vuestra boda se celebre con total intimidad, inspirados en los Chateaux franceses, donde los colores, las texturas y detalles expresan los paisajes de la Provenza.

 [@fincamontevejejo](#)

HACIENDA JACARANDA

Les diferencia un enclave privilegiado a tan solo media hora de Madrid en los que se acoge la Hacienda Jacaranda. Más de 9.000 metros cuadrados para celebrar tu boda en plena naturaleza. Puedes disfrutar de tu celebración al aire libre en los jardines o aprovechar la versatilidad de los salones, por lo que, de este modo, podrás celebrar tu boda en cualquier época del año.

 [@hacienda_jacaranda](#)





LA QUINTA DE ILLESCAS

Es una Finca de casi tres hectáreas donde celebrar vuestra boda de manera exclusiva, con más de 25.000 metros de áreas ajardinadas: arboledas, fuentes sonoras y preciosos jardines que crean el marco perfecto para celebrar todo tipo de eventos al aire libre.

Una Finca repleta de espacios singulares para que disfrutéis en cada momento de un escenario ideal.

 [@laquintadeillescas](https://www.instagram.com/laquintadeillescas)

VILLA IDALINA

Villa Idalina es una casa de aire burgués, construida en 1909. Hoy en día sus propietarios actuales hacen de ella un espacio único para disfrutar de un entorno idílico con un paisaje inigualable para celebrar el día de tu boda. Déjate sumergir en el país Portugués para celebrar tu boda en una casa de ensueño, donde te sentirás como una princesa recién salida de un cuento

 [@villaidalina](https://www.instagram.com/villaidalina)



FINCA PRADOS MOROS

La Finca Prados Moros se encuentra situada entre Guadarrama y El Escorial, en plena Sierra de Guadarrama. Dispone de diferentes espacios para la realización de bodas y eventos, en cualquier estación del año. Cuenta con un lago, amplias zonas ajardinadas, y diferentes espacios acristalados con vistas a la sierra.

 [@fincapradosmoros](https://www.instagram.com/fincapradosmoros)



HACIENDA SALTILLO-LASSO

Erigida en el siglo XVII, cuenta con dos salones; una antigua almazara restaurada respetando los elementos arquitectónicos propios, con capacidad para 250 personas y un pabellón de cristales, situado en el jardín, con capacidad para 500. Asimismo dispone de un patio típico de una hacienda olivarera y zonas ajardinadas donde se puede celebrar el aperitivo, el baile o la ceremonia civil.

 [@haciendasaltillolasso](https://www.instagram.com/haciendasaltillolasso)

*Antigua
de Fábrica
de Harinas*



Una finca para Bodas en Madrid situada en un entorno único y rodeada de amplios jardines y canales.

Carretera M-128 Km 1,3 Torremocha de Jarama 28189 MADRID
+ 34 682 15 63 51 - info@antiguafabricadeharinas.com

 @antiguafabricadeharinas



 @vegademontalvo31

Hacienda Vega de Montalvo

Una hacienda con encanto cerca de la Vega del Guadalquivir,
perfecta para celebrar tu boda

Vega de Montalvo es una hacienda ubicada en la provincia de **Sevilla** concretamente en **Camas**. Anteriormente fue un viñedo explotado por los monjes cartujos, que posteriormente pasó a la familia Pickman hasta que en 1993, los antecesores de los actuales propietarios la compraron. Cuenta con más de **4000m²** en los que se garantizan el pleno disfrute de la celebración. A continuación **Antonio** y **Rocío** (actuales propietarios), nos darán respuesta a una serie de preguntas en las que nos harán conocer más sobre **Vega de Montalvo**.


¿Cómo surge Vega de Montalvo?

Vega de Montalvo surgió a raíz de la Vega del Guadalquivir, de ahí su nombre. En esta hacienda empiezan a surgir las celebraciones que anteriormente se realizaban en el Molino de Montalvo pero, se trasladó hasta Vega de Montalvo por varios motivos, en este caso el más importante fue por el ruido que decían tener los vecinos.



¿Qué servicios se ofrecen?

En Vega de Montalvo el servicio que ofrecemos es la celebración de eventos, así como bodas, bautizos, comuniones, etc. Disponemos de un buen servicio en cuanto al personal de trabajo y de todo el trabajo que conlleva.



¿Con cuánto tiempo de antelación hay que reservar?

En este caso no reservamos, lo que tendría que solicitar es una reunión con el propietario para explicarle todo el proceso y como se realizan los eventos, más o menos por ejemplo para una boda la gente va casi un año antes.

¿Existe la posibilidad de celebrar bodas al aire libre o solo en el salón cubierto?

Efectivamente existe la posibilidad de hacer la celebración tanto fuera al aire libre como dentro en el salón, depende del gusto de cada cliente.



Muchos novios no están a favor y les preocupa compartir salón de celebraciones el día de su boda junto a otros anfitriones. En Vega de Montalvo, ¿ofrecéis exclusividad? ¿Ofrecéis exclusividad?

Depende de cómo sea de grande la boda se celebrará sola o con el salón a conjunto con otros clientes pero, normalmente se suelen hacer cada boda sola sin el salón compartido.

Cada vez está más de moda en las bodas el alquiler del espacio para disfrutar de los servicios que éste ofrece, así como también de servicios que este no proporciona, como podría ser el de contar con puestos de comida rápida de cara a la hora de la fiesta. En caso de Vega de Montalvo, ¿se podría realizar esto? ¿o solo se puede contar con los servicios que la misma compañía ofrece? Si, en Vega de Montalvo se puede proporcionar por parte del cliente un servicio exclusivo así como por ejemplo un puesto de palomitas o un servicio que nosotros no podamos ofrecer.



Una de las cosas más importantes de las bodas es pasar el mayor tiempo posible rodeado de las personas que te acompañan en ese día. ¿existen restricciones de horarios?

No, antes de la pandemia no teníamos restricciones de horarios pero una vez pasada esta pandemia por normativa teníamos que cumplir unos horarios, sin embargo ya no.

De todos los factores que influyen en una boda, ¿Cuál no puede faltar a la hora de contar con un buen catering?

En un principio y lo más importante el buen servicio de los trabajadores que van a dar la cara a la hora de exponerse en el catering. Todo es bastante esencial en cuanto a un buen catering por eso, tenemos que tener todo bien organizado y preparado para que no falte nada



Para terminar, ¿qué consejos le darías a aquellos novios a la hora de buscar su lugar de celebración?

En mi opinión, Vega de Montalvo es un sitio espléndido y con un servicio bastante bueno por ello que deben de informarse sobre varias haciendas para realizar allí su evento. En esta hacienda podemos ofrecer todo lo que buscas para el gran día de tu boda y que se haga realidad tu sueño de poder disfrutar ese día.

La Nogalera

APARTAMENTO

Disfruta del mejor descanso en tu estancia en Torremolinos.
Situado en el centro de Torremolinos y con vistas al mar.



**VEN A VISITARNOS.
DISFRUTA TUS VACACIONES.**

www.apartamentolanogalera.es

DESTINOS IDEALES PARA VUESTRA LUNA DE MIEL

La luna de miel es una de las cosas más importantes y que más se tarda en decidir. Es por ello que a continuación os dejamos una serie de destinos increíbles para pasar una Luna de Miel inolvidable.



Cancún

Cancún es reconocido en todo el mundo por sus espectaculares playas de arena blanca y su fascinante mar en tonos azul turquesa. Con lugares naturales únicos, cultura maya, actividades acuáticas y de aventura

En Cancún y sus alrededores destacan también los maravillosos atractivos naturales como los **majestuosos manglares**, la **selva exuberante** y los **místicos cenotes** en donde se disfrutan innumerables actividades.

Maldivas

Lujo incomparable, hermosas playas de arena blanca y un asombroso mundo submarino hacen de las **Islas Maldivas** una elección obvia para las mejores lunas de miel de la vida. Un lugar que transmite paz y magia, perfecto para disfrutar de una increíble luna de miel. Recorre de la mano de tu pareja estas increíbles playas de agua cristalina y arena blanca.





Santorini

Santorini, un lugar lleno de encanto. Teniendo como protagonista sus casas blancas y aguas azules del mar Egeo. Puedes disfrutar de sus playas paradisíacas como **playa Amoudi** y **playa Blanca**. Sin descartar la posibilidad de hacer la ruta desde **Fira** hasta **Oia**, en la que podrás apreciar **volcanes, capillas y monasterios**. Santorini un lugar de encanto para una luna de miel increíble.

Bali

Bali cuenta con dos factores necesarios para disfrutar de tu luna de miel; exotismo y relax todo en uno. Esto y más lo convierte en un lugar muy especial para ir de luna de miel.

Bali cuenta con un sinfín de planes para hacer, desde dar un paseo y tomar el sol por sus increíbles playas, visitar localidades como **Lovina** y hacer una excursión a las **aguas termales de Banjar**. También podéis visitar algunos de los templos que están en **Ubud**. Bali es un lugar mágico y cautivador.



Niza

Niza, capital de la **Costa Azul**, es uno de los destinos turísticos más apreciados del mundo. Sus atractivos son incomparables y múltiples: su extraordinario emplazamiento geográfico entre el mar Mediterráneo y las montañas, a tan sólo unos kilómetros de la frontera italiana, la suavidad legendaria de su clima, su luminosidad excepcional, la diversidad de sus paisajes etc. ¡El lugar ideal para pasar tu luna de miel!. No olvides conocer el **Paseo de los Ingleses** y el **Muelle de los Estados Unidos**



Cuba

Cuba es una mezcla de naturaleza, cultura, historia y tradiciones. En ella encontrarás costumbres únicas y fascinantes. Para tener tu luna de miel de ensueño, no olvides visitar **La Habana** como capital y ciudad más poblada. Podrás pasear por sus playas o por sus calles y encontrarte con lugares maravillosos y únicos, que harán que nunca te olvides de este viaje. Visita bares locales y tiendas ya que te harán sentirte como uno más.

Formentera

Formentera es una isla española situada en el mar Mediterráneo y municipio que forma parte, junto con **Mallorca**, un destino ideal para pasarlo con tu pareja. Recorre lugares tan únicos como **Las Torres de Defensa**, **Ces Illetes**, **El Mirador de Formentera** o **Igjorn**. Si lo prefieres también puedes dar paseos por sus playas de arena blanca y aguas turquesas. En Formentera hay un sinfín de planes, desde hacer esnórquel, dar un paseo en barco, visitar las islas cercanas como **Ibiza** o **Menorca** y salir por la noche a tomar algo y perderte por las calles del pueblo.



Tailandia

Las exóticas junglas de **Tailandia** prometen aventuras, mientras que las playas tranquilas son el lugar perfecto para nadar bajo el sol con tu pareja. **Las islas Similan** cuentan con algunos de los mejores sitios para bucear del mundo, rodeado de barracudas y arrecifes de coral. Diviértete en los clubes nocturnos de **Patong** o tómate el tiempo para disfrutar de un plato de arroz glutinoso con mango en **Kao Neoo Korpanich**. La ciudad de **Chiang Mai** es una visita obligada; un mosaico de templos antiguos, salones de masajes, auditorios y mercados.



Olistic

El tratamiento anticaída natural
recomendado por dermatólogos

FRENA LA CAÍDA
DEL CABELLO

IMPULSA EL
CRECIMIENTO

FORTALECE EL PELO
DESDE LA RAÍZ

MEJORA LA DENSIDAD
Y LA RESISTENCIA

MEJORA EL
ASPECTO Y LA
SALUD DE LA PIEL



La fórmula que está revolucionando el cuidado capilar